



ÖLFUS

Fjárhagsáætlun 2018-2021

Seinni umræða

14. desember 2017

Sveitarfélagið Ölfus
Hafnarbergi 1
815 Þorlákshöfn

Efnisyfirlit

Samantekinn A hluti

Rekstrarreikningur	3
Efnahagsreikningur	4
Yfirlit um sjóðstreymi	6
Lykiltölur	7

Samantekinn A og B hluti

Rekstrarreikningur	8
Efnahagsreikningur	9
Yfirlit um sjóðstreymi	11
Fjárfestingaryfirlit	12
Kennitölur	13

Sundurliðanir 2018

Málaflokkayfirlit 2018	15
Deildaryfirlit 2018	16
Efnahagsyfirlit 2018	21
Sjóðstreymisyfirlit 2018	23

Sundurliðanir 2019

Málaflokkayfirlit 2019	24
Efnahagsyfirlit 2019	25
Sjóðstreymisyfirlit 2019	27

Sundurliðanir 2020

Málaflokkayfirlit 2020	28
Efnahagsyfirlit 2020	29
Sjóðstreymisyfirlit 2020	31

Sundurliðanir 2021

Málaflokkayfirlit 2021	32
Efnahagsyfirlit 2021	33
Sjóðstreymisyfirlit 2021	35

Sveitarsjóður - A hluti

	Skýr.	Rauntölur 2016	Útkomuspá 2017	Áætlun 2018	Þriggja ára áætlun							
					Áætlun 2019	Áætlun 2020	Áætlun 2021					
Rekstrarreikningur												
Tekjur:												
Skatttekjur.....		1.221.592	1.352.510	1.454.260	1.454.260	1.454.260	1.454.260					
Framlög jöfnunarsjóðs.....		427.310	423.995	454.120	454.120	454.120	454.120					
Aðrar tekjur.....		585.585	221.925	241.655	203.935	203.935	203.935					
		<u>2.234.487</u>	<u>1.998.430</u>	<u>2.150.035</u>	<u>2.112.315</u>	<u>2.112.315</u>	<u>2.112.315</u>					
Gjöld:												
Laun og launatengd gjöld.....		934.656	1.002.990	1.071.345	1.071.345	1.071.345	1.071.345					
Annar rekstrarkostnaður.....		1.052.054	768.095	836.442	832.781	832.781	832.781					
Afskriftir.....		95.014	98.147	105.754	117.131	125.968	125.595					
		<u>2.081.724</u>	<u>1.869.232</u>	<u>2.013.541</u>	<u>2.021.257</u>	<u>2.030.094</u>	<u>2.029.721</u>					
Niðurstaða án fjármagnsliða		152.763	129.198	136.494	91.058	82.221	82.594					
Fjármunatekjur og (fjármagnsgjöld).....	(43.468)	(39.373)	(51.420)	(61.421)	(74.944)	(72.644)
Rekstrarniðurstaða.....		109.295	89.825	85.074	29.637	7.277	9.950					

Sveitarsjóður - A hluti

	Skýr.	Rauntölur 2016	Útkomuspá 2017	Áætlun 2018	Þriggja ára áætlun		
					Áætlun 2019	Áætlun 2020	Áætlun 2021
Efnahagsreikningur							
Eignir							
Fastafjármunir:							
Varanlegir rekstrarfjármunir:							
Fasteignir		2.516.512	2.567.527	2.897.705	2.835.309	2.744.057	2.652.805
Veitukerfi, hafnarmannvirki og götur		136.788	154.703	74.028	366.449	463.889	490.184
Vélar, áhöld og tæki		38.518	40.241	44.734	31.328	17.922	8.285
Leigugeignir		0	0	0	0	0	0
		<u>2.691.818</u>	<u>2.762.471</u>	<u>3.016.467</u>	<u>3.233.086</u>	<u>3.225.868</u>	<u>3.151.273</u>
Áhættufjármunir og langtímakröfur:							
Eignahlutir í félögum		122.143	122.143	140.643	159.143	159.143	159.143
Langtímakröfur		16.376	50.097	50.389	50.571	51.009	21.965
Langtímakröfur á eigin fyrirtæki		67.528	67.124	66.389	65.341	64.402	63.236
		<u>206.047</u>	<u>239.363</u>	<u>257.421</u>	<u>275.054</u>	<u>274.554</u>	<u>244.344</u>
Fastafjármunir		<u>2.897.865</u>	<u>3.001.834</u>	<u>3.273.888</u>	<u>3.508.140</u>	<u>3.500.422</u>	<u>3.395.617</u>
Veltufjármunir:							
Birgðir.....		5.084	5.084	5.084	5.084	5.084	5.084
Skammtímakröfur:							
Óinnheimtar tekjur		176.942	176.942	176.942	176.942	176.942	176.942
Skammtímakröfur á eigin fyrirtæki		49.283	52.047	53.326	109.048	123.621	174.716
Aðrar skammtímakröfur		14.779	14.779	14.779	14.779	14.779	14.779
Næsta árs afborganir langtímakrafna		969	955	990	1.028	1.068	30.592
Næsta árs afb. langtímakr. á eigin fyrirtæki		30.113	2.252	2.413	2.575	2.768	2.970
Verðbréf.....		0	0	0	0	0	0
Handbært fé.....		109.866	44.302	64.853	46.069	52.763	40.475
Veltufjármunir		<u>387.036</u>	<u>296.361</u>	<u>318.386</u>	<u>355.525</u>	<u>377.025</u>	<u>445.558</u>
Eignir samtals		<u>3.284.901</u>	<u>3.298.195</u>	<u>3.592.275</u>	<u>3.863.665</u>	<u>3.877.447</u>	<u>3.841.175</u>

Sveitarsjóður - A hluti

	Skýr.	Rauntölur 2016	Útkomuspá 2017	Áætlun 2018	Þriggja ára áætlun		
					Áætlun 2019	Áætlun 2020	Áætlun 2021
31. desember							
Eigið fé og skuldir							
Eiginfjárreikningar:							
Eigið fé.....		1.567.328	1.657.153	1.742.227	1.771.864	1.779.141	1.789.091
		1.567.328	1.657.153	1.742.227	1.771.864	1.779.141	1.789.091
Skuldbindingar:							
Lífeyrisskuldbindingar.....		396.266	411.766	430.266	448.766	467.266	485.766
Langtímaskuldir:							
Skuldir við lánastofnanir.....		1.025.762	943.487	1.135.914	1.319.393	1.321.119	1.247.446
Leiguskuldir.....		0	0	0	0	0	0
Skuldir við eigin fyrirtæki.....		0	0	0	0	0	0
		1.025.762	943.487	1.135.914	1.319.393	1.321.119	1.247.446
Skammtímaskuldir:							
Skuldir við lánastofnanir.....		0	0	0	0	0	0
Reiknuð fjárbörf.....		0	0	0	0	0	0
Viðskiptaskuldir.....		0	0	0	0	0	0
Skuldir við eigin fyrirtæki.....		84.580	57.356	10.562	12.077	6.093	10.107
Næsta árs afborganir langtímaskulda.....		83.430	100.898	145.770	184.031	176.294	181.230
Næsta árs afborganir leiguskulda.....		0	0	0	0	0	0
Næsta árs afb. langtímaskulda við eigin fyrirtæki.....		0	0	0	0	0	0
Aðrar skammtímaskuldir.....		127.535	127.535	127.535	127.535	127.535	127.535
		295.545	285.790	283.868	323.643	309.922	318.872
Skuldir og skuldbindingar samtals		1.717.573	1.641.043	1.850.048	2.091.802	2.098.307	2.052.084
Eigið fé og skuldir samtals		3.284.901	3.298.195	3.592.275	3.863.665	3.877.447	3.841.175

Sveitarsjóður - A hluti

	Skýr.	Rauntölur 2016	Útkomuspá 2017	Áætlun 2018	Þriggja ára áætlun		
					Áætlun 2019	Áætlun 2020	Áætlun 2021
Sjóðstremisýfirlit							
Rekstrarhreyfingar:							
Niðurstaða ársins.....		109.294	89.825	85.074	29.637	7.277	9.950
Liðir sem hafa ekki áhrif á fjárstreymi:							
Reiknaðar afskriftir		95.014	98.147	105.754	117.131	125.968	125.595
Verðbætur og gengismunur		21.752	18.857	26.996	30.567	40.614	39.447
Hlutdeild minnihluta í afkomu		0	0	0	0	0	0
Hlutdeild í afkomu dótturfélaga		0	0	0	0	0	0
(Söluhagnaður) / tap rekstrarfjármuna		51	0	(23.720)	0	0	0
(Söluhagnaður) / tap eignarhluta		0	0	0	0	0	0
Tekjuskattur og aðrar breytingar		0	0	0	0	0	0
Framlög frá eigin sjóðum		0	0	0	0	0	0
Breyting á lífeyrisskuldbindingum		49.698	35.500	36.500	36.500	36.500	36.500
Veltufé frá rekstri (til rekstrar)		275.809	242.329	230.604	213.835	210.359	211.492
Breytingar á rekstartengdum eignum og skuldum:							
Birgðir, lækkun (hækkun)		194	0	0	0	0	0
Óinnheimtar tekjur, lækkun (hækkun)	(17.276)	0	0	0	0	0
Aðrar skammtímakr., lækkun (hækkun)	(1.361)	0	0	0	0	0
Skammtímaskuldir, hækkun (lækkun)	(3.241)	0	0	0	0	0
Afborganir lífeyrisskuldbindinga	(14.541)	(20.000)	(18.000)	(18.000)	(18.000)	(18.000)
Breytingar á rekstart. eignum og skuldum	(36.225)	(20.000)	(18.000)	(18.000)	(18.000)	(18.000)
Handbært fé frá rekstri (til rekstrar)		239.584	222.329	212.604	195.835	192.359	193.492
Fjárfestingarhreyfingar:							
Fjárfesting í varanl. rekstrarfjármunum.....	(148.121)	(201.800)	(371.750)	(333.750)	(118.750)	(51.000)
Söluverð seldra rekstrarfjármuna.....		45	33.000	35.720	0	0	0
Eignahlutir í félögum, breyting.....		0	0	(18.500)	(18.500)	0	0
Langtímakröfur, breyting.....		1.184	(33.064)	955	990	1.028	1.068
Langtímakröfur við eigin fyrirtæki, breyting.....		2.766	29.840	2.280	2.440	2.611	2.807
Fjárfestingarhreyfingar	(144.126)	(172.024)	(351.295)	(348.820)	(115.111)	(47.125)
Fjármögnunarhreyfingar:							
Framlög frá eigin fyrirtækjum.....		0	0	0	0	0	0
Breyting á hlutafé.....		0	0	0	0	0	0
Viðskiptastaða eigin fyrirtækja, breyting.....		8.035	(29.988)	(48.073)	(54.207)	(20.557)	(47.081)
Tekin ný langtímalán.....		0	0	310.000	335.000	135.000	65.000
Afborganir langtímalána.....	(101.213)	(85.881)	(102.686)	(146.592)	(184.997)	(176.574)
Langtímask. við eigin fyrirtæki, breyting.....		0	0	0	0	0	0
Skammtímalán, breyting.....		0	0	0	0	0	0
Fjármögnunarhreyfingar	(93.178)	(115.869)	159.241	134.201	(70.554)	(158.655)
Hækkun (lækkun) á handbæru fé		2.280	(65.564)	20.550	(18.783)	6.694	(12.288)
Handbært fé (fjárbörf) í ársbyrjun		107.586	109.866	44.302	64.852	46.069	52.763
Handbært fé (fjárbörf) í árslok		109.866	44.302	64.852	46.069	52.763	40.475

Sveitarsjóður - A hluti

Skýr.	Rauntölur 2016	Útkomuspá 2017	Áætlun 2018	Þriggja ára áætlun		
				Áætlun 2019	Áætlun 2020	Áætlun 2021
Lykiltölur						
Í hlutfalli við tekjur						
Skatttekjur	54,7%	67,7%	67,6%	68,8%	68,8%	68,8%
Framlög jöfnunarsjóðs	19,1%	21,2%	21,1%	21,5%	21,5%	21,5%
Aðrar tekjur	26,2%	11,1%	11,2%	9,7%	9,7%	9,7%
	100,0%	100,0%	100,0%	100,0%	100,0%	100,0%
Laun og launatengd gjöld	41,8%	50,2%	49,8%	50,7%	50,7%	50,7%
Annar rekstrarkostnaður	47,1%	38,4%	38,9%	39,4%	39,4%	39,4%
Afskriftir	4,3%	4,9%	4,9%	5,5%	6,0%	5,9%
Fjármagnsliðir, nettó	1,9%	2,0%	2,4%	2,9%	3,5%	3,4%
	95,1%	95,5%	96,0%	98,6%	99,7%	99,5%
Framlög frá eigin sjóðum	0,0%	0,0%	0,0%	0,0%	0,0%	0,0%
Rekstrarniðurstaða (neikvæð)	4,9%	4,5%	4,0%	1,4%	0,3%	0,5%
Veltufé frá rekstri (til rekstrar)	12,3%	12,1%	10,7%	10,1%	10,0%	10,0%
Fjárfestingarhreyfingar	-6,5%	-8,6%	-16,3%	-16,5%	-5,4%	-2,2%
Í þúsundum króna á hvern íbúa						
Rekstur						
Skatttekjur og jöfnunarsjóður	818	846	892	875	860	844
Þjónustutekjur og aðrar tekjur	290	106	113	94	92	90
Tekjur samtals	1.108	952	1.005	969	951	935
Rekstrargjöld og fjármagnsliðir nettó	(1.054)	(909)	(965)	(955)	(948)	(930)
Framlög frá eigin sjóðum	0	0	0	0	0	0
Rekstrarniðurstaða (neikvæð)	54	43	40	14	3	4
Efnahagur						
Heildareignir	1.629	1.571	1.679	1.772	1.747	1.700
Eigið fé	777	789	814	813	801	792
Skuldbindingar og aðrir liðir	197	196	201	206	210	215
Skuldir	655	585	663	754	735	693
Eigið fé og skuldir samtals	1.629	1.571	1.679	1.772	1.747	1.700
Aðrar lykiltölur						
Veltufjárlutfall	1,31	1,04	1,12	1,10	1,22	1,40
Eiginfjárlutfall	0,48	0,50	0,48	0,46	0,46	0,47
Íbúafjöldi 1. desember	2.016	2.100	2.140	2.180	2.220	2.260

Samantekið - A og B hluti

	Skýr.	Rauntölur 2016	Útkomuspá 2017	Áætlun 2018	Þriggja ára áætlun							
					Áætlun 2019	Áætlun 2020	Áætlun 2021					
Rekstrarreikningur												
Tekjur:												
Skatttekjur.....		1.217.668	1.348.410	1.450.160	1.450.160	1.450.160	1.450.160					
Framlög jöfnunarsjóðs.....		427.310	423.995	454.120	454.120	454.120	454.120					
Aðrar tekjur.....		837.746	469.745	513.850	495.547	516.905	540.399					
		<u>2.482.724</u>	<u>2.242.150</u>	<u>2.418.130</u>	<u>2.399.827</u>	<u>2.421.185</u>	<u>2.444.679</u>					
Gjöld:												
Laun og launatengd gjöld.....		991.610	1.063.490	1.132.180	1.138.264	1.144.955	1.152.316					
Annar rekstrarkostnaður.....		1.128.917	843.720	908.247	906.869	909.265	911.782					
Afskriftir.....		146.788	154.022	174.244	199.642	222.893	229.900					
		<u>2.267.315</u>	<u>2.061.232</u>	<u>2.214.671</u>	<u>2.244.774</u>	<u>2.277.114</u>	<u>2.293.998</u>					
Niðurstaða án fjármagnsliða		215.409	180.918	203.459	155.052	144.071	150.680					
Fjármunatekjur og (fjármagnsgjöld).....	(57.583)	(56.709)	(72.272)	(91.729)	(122.840)	(126.167)
Rekstrarniðurstaða.....		157.826	124.208	131.186	63.323	21.231	24.513					

Samantekið - A og B hluti

	Skýr.	Rauntölur 2016	Útkomuspá 2017	Áætlun 2018	Þriggja ára áætlun		
					Áætlun 2019	Áætlun 2020	Áætlun 2021
Efnahagsreikningur							
Eignir							
Fastafjármunir:							
Varanlegir rekstrarfjármunir:							
Fasteignir		2.834.355	2.929.496	3.270.094	3.351.419	3.405.813	3.308.606
Veitukerfi, hafnarmannvirki og götur		712.961	905.187	994.425	1.399.348	1.611.681	1.662.270
Vélar, áhöld og tæki		49.724	51.035	55.204	123.064	96.693	73.911
Leigueignir		0	0	0	0	0	0
		<u>3.597.040</u>	<u>3.885.718</u>	<u>4.319.723</u>	<u>4.873.831</u>	<u>5.114.187</u>	<u>5.044.787</u>
Áhættufjármunir og langtímakröfur:							
Eignahlutir í félögum		122.889	122.889	141.389	159.889	159.889	159.889
Langtímakröfur		16.376	50.097	50.389	50.571	51.009	21.965
Langtímakröfur á eigin fyrirtæki		0	0	0	0	0	0
		<u>139.265</u>	<u>172.986</u>	<u>191.778</u>	<u>210.460</u>	<u>210.898</u>	<u>181.854</u>
Fastafjármunir		<u>3.736.305</u>	<u>4.058.703</u>	<u>4.511.501</u>	<u>5.084.290</u>	<u>5.325.085</u>	<u>5.226.641</u>
Veltufjármunir:							
Birgðir.....		5.084	5.084	5.084	5.084	5.084	5.084
Skammtímakröfur:							
Óinnheimtar tekjur		190.876	190.876	190.876	190.876	190.876	190.876
Skammtímakröfur á eigin fyrirtæki		0	0	0	0	0	0
Aðrar skammtímakröfur		19.550	19.550	19.550	19.550	19.550	19.550
Næsta árs afborganir langtímakrafna		969	955	990	1.028	1.068	30.592
Næsta árs afb. langtímakr. á eigin fyrirtæki		0	0	0	0	0	0
Verðbréf.....		0	0	0	0	0	0
Handbært fé.....		279.314	68.889	68.633	62.338	64.428	54.692
Veltufjármunir		<u>495.793</u>	<u>285.354</u>	<u>285.133</u>	<u>278.876</u>	<u>281.006</u>	<u>300.794</u>
Eignir samtals		<u>4.232.098</u>	<u>4.344.057</u>	<u>4.796.634</u>	<u>5.363.166</u>	<u>5.606.092</u>	<u>5.527.435</u>

Samantekið - A og B hluti

	Skýr.	Rauntölur 2016	Útkomuspá 2017	Áætlun 2018	Þriggja ára áætlun		
					Áætlun 2019	Áætlun 2020	Áætlun 2021
31. desember							
Eigið fé og skuldir							
Eiginfjárreikningar:							
Eigið fé.....		2.281.252	2.405.460	2.536.647	2.599.969	2.621.200	2.645.713
		2.281.252	2.405.460	2.536.647	2.599.969	2.621.200	2.645.713
Skuldbindingar:							
Lífeyrisskuldbindingar.....		416.593	432.603	451.613	470.623	489.633	508.643
Langtímaskuldir:							
Skuldir við lánastofnanir.....		1.287.142	1.242.031	1.463.792	1.898.038	2.096.434	1.998.126
Leiguskuldir.....		0	0	0	0	0	0
Skuldir við eigin fyrirtæki.....		0 (0)	0	0 (0)	0
		1.287.142	1.242.031	1.463.792	1.898.038	2.096.434	1.998.126
Skammtímaskuldir:							
Skuldir við lánastofnanir.....		0	0	0	0	0	0
Reiknuð fjárbörf.....		0	0	1	1	1	1
Viðskiptaskuldir.....		0	0	30.000	25.000	25.000	0
Skuldir við eigin fyrirtæki.....		0	0	0	0	0	0
Næsta árs afborganir langtímaskulda.....		102.113	118.965	169.584	224.537	228.825	229.954
Næsta árs afborganir leiguskulda.....		0	0	0	0	0	0
Næsta árs afb. langtímaskulda við eigin fyrirtæki.....		0 (0)	0 (0)	0)	0
Aðrar skammtímaskuldir.....		144.998	144.998	144.998	144.998	144.998	144.998
		247.111	263.964	344.583	394.536	398.824	374.953
Skuldir og skuldbindingar samtals		1.950.846	1.938.597	2.259.987	2.763.197	2.984.891	2.881.722
Eigið fé og skuldir samtals		4.232.098	4.344.057	4.796.634	5.363.166	5.606.092	5.527.435

Samantekið - A og B hluti

	Skýr.	Rauntölur 2016	Útkomuspá 2017	Áætlun 2018	Þriggja ára áætlun		
					Áætlun 2019	Áætlun 2020	Áætlun 2021
Sjóðstremisýfirlit							
Rekstrarhreyfingar:							
Niðurstaða ársins.....		157.826	124.208	131.186	63.323	21.231	24.513
Liðir sem hafa ekki áhrif á fjárstreymi:							
Reiknaðar afskriftir		146.789	154.022	174.244	199.642	222.893	229.900
Verðbætur og gengismunur		29.338	26.209	37.180	43.431	63.008	64.469
Hlutdeild minnihluta í afkomu		0	0	0	0	0	0
Hlutdeild í afkomu dótturfélaga		0	0	0	0	0	0
(Söluhagnaður) / tap rekstrarfjármuna		51	0	(23.720)	0	0	0
(Söluhagnaður) / tap eignarhluta		0	0	0	0	0	0
Tekjuskattur og aðrar breytingar		0	0	0	0	0	0
Framlög frá eigin sjóðum		0	0	0	0	0	0
Breyting á lífeyrisskuldbindingum		51.948	37.750	38.750	38.750	38.750	38.750
Veltufé frá rekstri (til rekstrar)		385.952	342.189	357.641	345.146	345.882	357.632
Breytingar á rekstrartengdum eignum og skuldum:							
Birgðir, lækkun (hækkun)		194	0	0	0	0	0
Óinnheimtar tekjur, lækkun (hækkun)	(17.036)	0	0	0	0	0
Aðrar skammtímakr., lækkun (hækkun)		71.640	0	0	0	0	0
Skammtímaskuldir, hækkun (lækkun)		3.561	0	30.000	(5.000)	0	(25.000)
Afborganir lífeyrisskuldbindinga	(16.144)	(21.740)	(19.740)	(19.740)	(19.740)	(19.740)
Breytingar á rekstrart. eignum og skuldum		42.215	(21.740)	10.260	(24.740)	(19.740)	(44.740)
Handbært fé frá rekstri (til rekstrar)		428.167	320.449	367.901	320.406	326.142	312.892
Fjárfestingarhreyfingar:							
Fjárfesting í varanl. rekstrarfjármunum.....	(177.715)	(475.700)	(620.250)	(753.750)	(463.250)	(160.500)
Söluverð seldra rekstrarfjármuna.....		45	33.000	35.720	0	0	0
Eignahlutir í félögum, breyting.....		0	0	(18.500)	(18.500)	0	0
Langtímakröfur, breyting.....		1.184	(33.064)	955	990	1.028	1.068
Langtímakröfur við eigin fyrirtæki, breyting.....		0	0	0	0	0	0
Fjárfestingarhreyfingar	(176.486)	(475.764)	(602.075)	(771.260)	(462.222)	(159.432)
Fjármögnunarhreyfingar:							
Framlög frá eigin fyrirtækjum.....		0	0	0	0	0	0
Breyting á hlutafé.....		0	0	0	0	0	0
Viðskiptastaða eigin fyrirtækja, breyting.....		0	0	0	0	0	0
Tekin ný langtímalán.....		0	48.000	355.000	615.000	363.000	65.000
Afborganir langtímalána.....	(123.015)	(103.111)	(121.083)	(170.440)	(224.830)	(228.197)
Langtímask. við eigin fyrirtæki, breyting.....		0	0	0	0	(0)	(0)
Skammtímalán, breyting.....		0	0	0	0	0	0
Fjármögnunarhreyfingar	(123.015)	(55.111)	233.917	444.560	138.170	(163.197)
Hækkun (lækkun) á handbæru fé		128.666	(210.425)	(257)	(6.295)	2.090	(9.737)
Handbært fé (fjárbörf) í ársbyrjun		150.648	279.314	68.889	68.632	62.337	64.428
Handbært fé (fjárbörf) í árslok		279.314	68.889	68.632	62.337	64.428	54.691

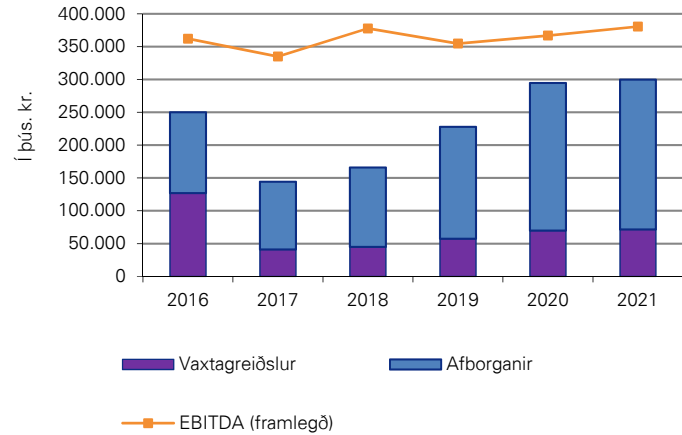
Áætlun fjárfestinga		2017	2018	2019	2020	2021
Heiti og staðsetning		Fjárfesting nettó	Fjárfesting nettó	Fjárfesting nettó	Fjárfesting nettó	Fjárfesting nettó
02 - Félagsþjónusta						
Bifreið	Áhöld og tæki	3.500	0	0	0	0
		<u>3.500</u>	<u>0</u>	<u>0</u>	<u>0</u>	<u>0</u>
04 - Fræðslu- og uppeldismál						
Leikskóli Bergheimar	Fasteignir	55.000	89.000	0	0	0
Grunnskólinn Hveragerði	Fasteignir	0	1.400	21.000	0	0
Leikskólar Hveragerði	Fasteignir	51.300	4.500	0	0	0
Fjölbrautarskóli Suðurlands	Fasteignir	6.250	4.000	4.000	0	0
		<u>112.550</u>	<u>98.900</u>	<u>25.000</u>	<u>0</u>	<u>0</u>
06 - Æskulýðs- og íþróttamál						
Leiksvæði	Fasteignir	0	3.000	0	0	0
Knattspyrnuvöllir	Fasteignir	3.000	2.000	0	0	0
Strandblakvöllur	Fasteignir	3.000	2.000	0	0	0
Tjaldsvæði	Fasteignir	2.750	4.200	0	0	0
Golfvöllur	Fasteignir	4.500	3.500	3.500	0	0
Frisbigolfvöllur	Fasteignir	0	2.000	0	0	0
Háaleitisvöllur	Fasteignir	6.000	0	0	0	0
Sundlaug hönnun heitur pottur	Fasteignir	10.000	25.000	0	0	0
Íþróttahús enurbætur, stækkun	Fasteignir	12.000	220.000	0	0	0
		<u>41.250</u>	<u>261.700</u>	<u>3.500</u>	<u>0</u>	<u>0</u>
08 - Hreinlætismál						
Gámasvæði	Fasteignir	2.000	65.000	0	0	0
		<u>2.000</u>	<u>65.000</u>	<u>0</u>	<u>0</u>	<u>0</u>
10 - Umferðar- og samgöngumál						
Gatnagerð Búðahverfi/endurnýjun eldri hverfa	Veitukerfi, hafnarmannvirki og götur	27.000	5.000	10.000	45.000	45.000
Gatnagerð Víkurbraut	Veitukerfi, hafnarmannvirki og götur	0	10.000	57.000	85.000	114.000
Gatnagerð Sambyggð	Veitukerfi, hafnarmannvirki og götur	0	18.500	18.500	0	0
Gatnagerð Laxabrau/Suðurstrandarvegur	Veitukerfi, hafnarmannvirki og götur	0	12.500	145.000	0	0
Gatnagerð Glijfurárholt	Veitukerfi, hafnarmannvirki og götur	0	6.500	5.000	5.000	5.000
Öryggismyndavélar	Veitukerfi, hafnarmannvirki og götur	0	2.000	0	0	0
Gatnagerðargjöld	Veitukerfi, hafnarmannvirki og götur	0	(127.000)	(94.000)	(119.500)	(193.000)
Gatnagerð norðan Norðurbyggðar	Veitukerfi, hafnarmannvirki og götur	0	0	85.000	84.500	80.000
Gatnagerð milli Ölfusbrautar/Vesturbakka	Veitukerfi, hafnarmannvirki og götur	0	0	18.750	18.750	0
Gatnagerð hafnarsvæði	Veitukerfi, hafnarmannvirki og götur	0	0	60.000	0	0
		<u>27.000</u>	<u>(72.500)</u>	<u>305.250</u>	<u>118.750</u>	<u>51.000</u>
11 - Umhverfismál						
Hundasleppisvæði	Fasteignir	1.000	0	0	0	0
Útsýnispallur	Fasteignir	5.500	2.000	0	0	0
		<u>6.500</u>	<u>2.000</u>	<u>0</u>	<u>0</u>	<u>0</u>
Eignasjóður						
Fasteignir		162.300	427.600	28.500	0	0
Veitukerfi, hafnarmannvirki og götur		27.000	(72.500)	305.250	118.750	51.000
Áhöld og tæki		3.500	0	0	0	0
		<u>192.800</u>	<u>355.100</u>	<u>333.750</u>	<u>118.750</u>	<u>51.000</u>
Þjónustumiðstöð						
Pallbifreið	Áhöld og tæki	4.500	16.650	0	0	0
Girðing	Áhöld og tæki	4.500	0	0	0	0
		<u>9.000</u>	<u>16.650</u>	<u>0</u>	<u>0</u>	<u>0</u>
Fráveita						
Fráveiturás, nýlagfir	Veitukerfi, hafnarmannvirki og götur	1.000	5.000	38.000	0	0
Fráveita Víkurbraut/endurnýjun eldri hverfa	Veitukerfi, hafnarmannvirki og götur	0	40.000	0	40.000	40.000
		<u>1.000</u>	<u>45.000</u>	<u>38.000</u>	<u>40.000</u>	<u>40.000</u>
Íbúðir aldraðra						
Hönnun undirbúningur viðbygging Egilsbraut 9	Fasteignir	0	15.000	150.000	150.000	0
		<u>0</u>	<u>15.000</u>	<u>150.000</u>	<u>150.000</u>	<u>0</u>
Vatnsveita						
Tengigjöld vatnsveitu	Veitukerfi, hafnarmannvirki og götur	1.000	(2.500)	(5.000)	(7.500)	(12.500)
Berglind	Veitukerfi, hafnarmannvirki og götur	12.000	30.000	15.000	10.000	5.000
Vatnsveita Víkurbraut/endurnýjun eldri hverfa	Veitukerfi, hafnarmannvirki og götur	0	27.500	0	15.000	15.000
		<u>13.000</u>	<u>55.000</u>	<u>10.000</u>	<u>17.500</u>	<u>7.500</u>
Félagslegar íbúðir						
Félagslegt húsnæði	Fasteignir	53.000	0	0	0	0
		<u>53.000</u>	<u>0</u>	<u>0</u>	<u>0</u>	<u>0</u>
Porlákshöfn						
Áhöld og tæki	Áhöld og tæki	5.400	6.000	92.000	2.000	2.000
Lóðarframkvæmdir	Fasteignir	0	5.000	5.000	10.000	10.000
Stækkun hafnar	Veitukerfi, hafnarmannvirki og götur	201.500	122.500	125.000	125.000	50.000
		<u>206.900</u>	<u>133.500</u>	<u>222.000</u>	<u>137.000</u>	<u>62.000</u>
Samtals fjárfesting		475.700	620.250	753.750	463.250	160.500

8717 Sveitarfélagið Ölfus

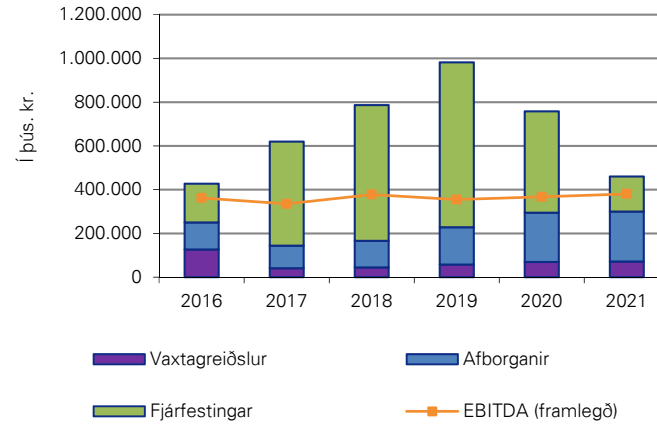
Kennitölur Samantekið - A og B hluti

	Rauntölur 2016	Útkomuspá 2017	Áætlun 2018	Áætlun 2019	Áætlun 2020	Áætlun 2021	Viðmið
Rekstrarhæfi							
Framlegðarhlutfall.....	14,6%	14,9%	15,6%	14,8%	15,2%	15,6%	< 15% <
Rekstrarniðurstaða (neikvæð).....	157.826	124.208	131.186	63.323	21.231	24.513	< 0 <
Rekstrarjöfnuður þriggja ára skv. sveitarstjórnarlögum.....		413.221	318.717	215.740	109.067		< 0 <
Efnahagur							
Veltufjárlutfall.....	2,01	1,08	0,83	0,71	0,70	0,80	< 1,00 <
Eiginfjárlutfall.....	0,54	0,55	0,53	0,48	0,47	0,48	< 0,00 <
Fjárfesting							
Fjárfesting / heildartekjur.....	7,2%	21,2%	25,6%	31,4%	19,1%	6,6%	< 20% <
Fjárfesting / veltufé frá rekstri.....	0,46	1,39	1,73	2,18	1,34	0,45	< 1,00 <
Skuldaþol							
Skuldir og skuldbindingar / Framlegð.....	5,4	5,8	6,0	7,8	8,1	7,6	< 10,0 <
Reiknað skuldaviðmið skv. sveitarstjórnarlögum.....	64,0%	80,4%	88,7%	110,4%	118,6%	113,2%	< 150% <
Skuldahlutfall.....	78,6%	86,5%	93,5%	115,1%	123,3%	117,9%	< 150% <
Greiðsluhæfi							
Framlegð / vaxtagreiðslur.....	2,85	8,16	8,40	6,16	5,26	5,32	< 1,50 <
Framlegð / vaxtagreiðslur, afborganir lána og leigugreiðslur.....	1,45	2,32	2,27	1,56	1,25	1,27	< 1,00 <
Veltufé frá rekstri / heildartekjum.....	15,5%	15,3%	14,8%	14,4%	14,3%	14,6%	< 5% <
Veltufé frá rekstri / afborgun lána.....	3,14	3,32	2,95	2,03	1,54	1,57	< 1,00 <
Leiðréttingar vegna viðmið sveitarstjórnarlaga:							
Óreglulegir liðir í rekstrarjöfnuði.....							
Lífeyrisskuldbinding (til greiðslu eftir 15 ár og síðar).....	114.267	114.267	114.267	114.267	114.267	114.267	
Leigugeignir við ríkissjóð skv. ársreikningi.....							
Jákvætt veltufé.....	248.682	21.391	0	0	0	0	

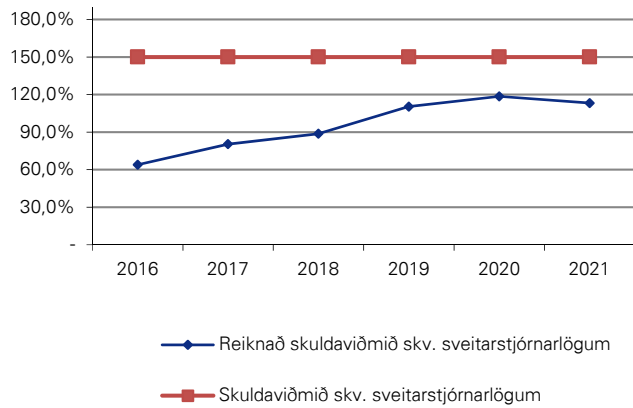
Afborganir lána, vaxtagreiðslur og EBITDA



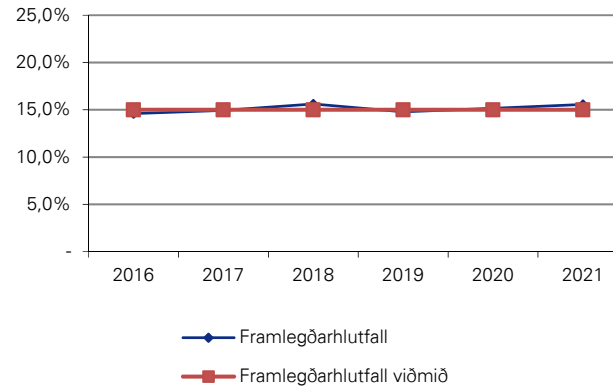
Afborganir lána, vaxtagreiðslur, fjárfestingar og EBITDA



Skuldaviðmið



Framlegðarhlutfall



Málaflokkayfirlit

Árið 2018											
	Skatt- tekjur	Framlög jöfnunar- sjóðs	Aðrar tekjur	Tekjur samts	Laun og launatengd gjöld	Annar rekstrar- kostnaður	Afskriftir	Gjöld samts	Fjármagns- liðir nettó	Framlög hlutdeildir og aðrir liðir	Rekstrar- niðurstaða
Aðalsjóður											
00 - Skatttekjur.....	1.480.300	454.120	0	1.934.420	0	0		0			1.934.420
02 - Félagsþjónusta.....	0	0	22.565	22.565	168.220	102.824		271.044		(248.479)	
03 - Heilbrigðismál.....	0	0	0	0	0	2.005		2.005		(2.005)	
04 - Fræðslu- og uppeldismál.....	0	0	127.450	127.450	580.635	461.001		1.041.636		(914.186)	
05 - Menningarmál.....	0	0	5.690	5.690	26.180	58.001		84.181		(78.491)	
06 - Æskulýðs- og íþróttamál.....	0	0	45.615	45.615	91.115	214.529		305.644		(260.029)	
07 - Brunamál og almannavarnir.....	0	0	0	0	0	38.438		38.438		(38.438)	
08 - Hreinlætismál.....	0	0	29.210	29.210	4.460	51.900		56.360		(27.150)	
09 - Skipulags- og byggingamál.....	0	0	15.035	15.035	23.155	24.630		47.785		(32.750)	
10 - Umferðar- og samgöngumál.....	0	0	0	0	0	53.144		53.144		(53.144)	
11- Umhverfismál.....	0	0	15.650	15.650	5.340	44.345		49.685		(34.035)	
13 - Atvinnumál.....	0	0	2.895	2.895	445	9.787		10.232		(7.337)	
20 - Framlög til B-hluta fyrirtækja.....	0	0	0	0	0	10.250		10.250		(10.250)	
21 - Sameiginlegur kostnaður.....	0	0	15.150	15.150	74.260	62.310		136.570		(121.420)	
22 - Lífeyrisskuldbindingar.....	0	0	0	0	36.500	0		36.500		(36.500)	
27 - Óvenjulegir liðir.....	0	0	0	0	0	0		0		0	0
28 - Fjármagnsliðir.....	0	0	0	0	0	0		0	92.823		92.823
Aðalsjóður	1.480.300	454.120	279.260	2.213.680	1.010.310	1.133.164	0	2.143.474	92.823	0	163.029
Aðrir sjóðir í A - hluta											
Eignasjóður.....	0	0	290.510	290.510	825	86.551	97.096	184.472	(141.505)	0	(35.467)
Þjónustumiðstöð.....	0	0	50.035	50.035	60.210	20.917	8.658	89.785	(2.739)	0	(42.488)
Millifærslur A-hluta.....	(26.040)		(378.150)	(404.190)	0	(404.190)		(404.190)	0	0	0
A - hluti samts	1.454.260	454.120	241.655	2.150.035	1.071.345	836.442	105.754	2.013.541	(51.420)	0	85.074
Sjóðir í B - hluta											
Félagslegar íbúðir.....	0	0	13.855	13.855	0	12.054	2.815	14.869	(6.969)	0	(7.983)
Fráveita.....	0	0	41.800	41.800	0	11.011	9.984	20.995	(8.591)	0	12.213
Íbúðir aldraðra.....	0	0	12.650	12.650	0	16.008	5.885	21.893	(4.839)	7.000	(7.082)
Vatnsveita.....	0	0	30.110	30.110	0	18.452	3.692	22.144	(41)	0	7.924
Þorlákshöfn.....	0	0	194.165	194.165	60.835	45.650	38.114	144.599	(411)	0	49.155
Uppgræðslusjóður.....	0	0	0	0	0	3.250	8.000	11.250	0	3.135	(8.115)
Millifærslur AB-hluta.....	(4.100)		(20.385)	(24.485)	0	(34.620)		(34.620)	0	(10.135)	0
A og B hluti samts	1.450.160	454.120	513.850	2.418.130	1.132.180	908.247	174.244	2.214.671	(72.272)	0	131.186

Deildayfirlit											
Árið 2018											
	Skatt- tekjur	Framlög jöfnunar- sjóðs	Aðrar tekjur	Tekjur samtals	Laun og launategd gjöld	Annar rekstrar- kostnaður	Afskriftir	Gjöld samtals	Fjármagns- liðir nettó	Framlög hlutdeildir og aðrir liðir	Rekstrar- niðurstaða
Aðalsjóður											
00 - Skatttekjur											
0 - Skattar											
01 - Útsvör	1.106.750	0	0	1.106.750	0	0		0			1.106.750
06 - Fasteignaskattur	348.100	0	0	348.100	0	0		0			348.100
	1.454.850	0	0	1.454.850	0	0	0	0	0	0	1.454.850
1 - Framlög úr Jöfnunarsjóði sveitarfélaga	0	454.120	0	454.120	0	0		0			454.120
3 - Aðrar tekjur með skattaigildi											
33 - Framleiðslugjald	0	0	0	0	0	0		0			0
35 - Lóðarleiga	25.450	0	0	25.450	0	0		0			25.450
	25.450	0	0	25.450	0	0	0	0	0	0	25.450
Samtals 00 - Skatttekjur	1.480.300	454.120	0	1.934.420	0	0	0	0	0	0	1.934.420
02 - Félagsþjónusta											
0 - Sameiginlegir liðir											
01 - Félagsmálanefnd	0	0	0	0	0	3.905		3.905		(3.905)
02 - Félagsmálastjóri	0	0	0	0	10.205	1.535		11.740		(11.740)
	0	0	0	0	10.205	5.440	0	15.645	0	0	(15.645)
1 - Félagsleg aðstoð											
11 - Fjárhagsaðstoð	0	0	0	0	0	7.700		7.700		(7.700)
15 - Niðurgreidd fasteignagjöld	0	0	0	0	0	4.850		4.850		(4.850)
16 - Niðurgreiðsla dvalargjalda	0	0	0	0	0	2.750		2.750		(2.750)
17 - Sambýli Selvogsbraut	0	0	3.180	3.180	77.555	8.310		85.865		(82.685)
18 - Húsaleigubætur	0	0	0	0	0	4.000		4.000		(4.000)
19 - Önnur félagsleg hjálp	0	0	0	0	0	0		0			0
	0	0	3.180	3.180	77.555	27.610	0	105.165	0	0	(101.985)
3 - Þjónusta við börn og unglinga	0	0	0	0	0	11.300		11.300		(11.300)
4 - Þjónusta við aldraða											
42 - Tímstundastarf aldraða	0	0	0	0	1.620	1.195		2.815		(2.815)
43 - Heimaþjónusta	0	0	1.055	1.055	19.525	2.940		22.465		(21.410)
47 - Dagdvöl aldraða	0	0	17.695	17.695	29.670	10.635		40.305		(22.610)
	0	0	18.750	18.750	50.815	14.770	0	65.585	0	0	(46.835)
5 - Þjónusta við fatlaða											
55 - Liðveisla	0	0	0	0	13.150	305		13.455		(13.455)
56 - Ferðaþjónusta fatlaðra	0	0	635	635	0	7.450		7.450		(6.815)
57 - VISS Vinnustofa	0	0	0	0	15.765	5.479		21.244		(21.244)
	0	0	635	635	28.915	13.234	0	42.149	0	0	(41.514)
6 - Ýmis félagsþjónusta	0	0	0	0	730	29.815		30.545		(30.545)
7 - Ýmis lögbundin framlög											
73 - Bjargráðsjóður	0	0	0	0	0	0		0			0
74 - Orlofssjóður húsmæðra	0	0	0	0	0	240		240		(240)
75 - Varasjóður viðbótarlána	0	0	0	0	0	0		0			0
	0	0	0	0	0	240	0	240	0	0	(240)
8 - Ýmsir styrkir og framlög	0	0	0	0	0	415		415		(415)
Samtals 02 - Félagsþjónusta	0	0	22.565	22.565	168.220	102.824	0	271.044	0	0	(248.479)
03 - Heilbrigðismál											
2 - Heilsuvernd											
	0	0	0	0	0	2.005		2.005		(2.005)
Samtals 03 - Heilbrigðismál	0	0	0	0	0	2.005	0	2.005	0	0	(2.005)

Deildayfirlit

Árið 2018	Skatt- tekjur	Framlög jöfnunar- sjóðs	Aðrar tekjur	Tekjur samtals	Laun og launategd gjöld	Annar rekstrar- kostnaður	Afskriftir	Gjöld samtals	Fjármagns- liðir nettó	Framlög hlutdeildir og aðrir liðir	Rekstrar- niðurstaða
04 - Fræðslu- og uppeldismál											
0 - Sameiginlegir liðir											
01 - Skólaskrifstofa	0	0	0	0	0	15.615		15.615		(15.615)
09 - Aðrir sameiginlegir liðir	0	0	0	0	1.195	115		1.310		(1.310)
	0	0	0	0	1.195	15.730	0	16.925	0	0	(16.925)
1 - Leikskólar og dagvistun											
11 - Leikskólar											
1101 - Bergheimar	0	0	42.970	42.970	186.730	67.443		254.173		(211.203)
1102 - Leikskóli Hveragerði	0	0	0	0	0	43.175		43.175		(43.175)
1103 - Aðrir leikskólar	0	0	0	0	0	14.050		14.050		(14.050)
1104 - Skólalædhús	0	0	59.755	59.755	29.275	30.480		59.755			0
	0	0	102.725	102.725	216.005	155.148	0	371.153	0	0	(268.428)
17 - Dagvistun í heimahúsum	0	0	0	0	0	2.250		2.250			(2.250)
	0	0	102.725	102.725	216.005	157.398	0	373.403	0	0	(270.678)
2 - Grunnskólar											
21 - Grunnskólar											
2101 - Grunnskólinn Þorlákshöfn	0	0	19.375	19.375	350.140	144.638		494.778		(475.403)
2102 - Grunnskólinn Hveragerði	0	0	0	0	0	77.290		77.290		(77.290)
2103 - Vallaskóli Selfossi	0	0	0	0	0	12.855		12.855		(12.855)
	0	0	19.375	19.375	350.140	234.783	0	584.923	0	0	(565.548)
28 - Vistun utan skólatíma	0	0	5.350	5.350	13.295	4.870		18.165		(12.815)
29 - Annar grunnskólastofnaður	0	0	0	0	0	6.500		6.500		(6.500)
	0	0	24.725	24.725	363.435	246.808	0	610.243	0	0	(585.518)
5 - Önnur fræðslustarfsemi											
51 - Tónlistarskóli											
5101 - Tónlistarskóli Árnesinga	0	0	0	0	0	36.670		36.670		(36.670)
5102 - Aðrir tónlistarskólar	0	0	0	0	0	2.450		2.450		(2.450)
	0	0	0	0	0	39.120	0	39.120	0	0	(39.120)
52 - Umferðarskólinn "Ungir vegfarendur"	0	0	0	0	0	95		95		(95)
	0	0	0	0	0	39.215	0	39.215	0	0	(39.215)
8 - Ýmsir styrkir og framlög	0	0	0	0	0	1.850		1.850		(1.850)
Samtals 04 - Fræðslu- og uppeldismál	0	0	127.450	127.450	580.635	461.001	0	1.041.636	0	0	(914.186)
05 - Menningarmál											
0 - Sameiginlegir liðir	0	0	0	0	850	245		1.095		(1.095)
2 - Bókasöfn	0	0	1.210	1.210	21.585	14.886		36.471		(35.261)
3 - Önnur söfn	0	0	0	0	0	11.890		11.890		(11.890)
4 - Byggðasaga	0	0	0	0	0	1.500		1.500		(1.500)
5 - Listir	0	0	2.480	2.480	0	6.047		6.047		(3.567)
6 - Menningarhús - Félagshéimili	0	0	2.000	2.000	3.745	17.436		21.181		(19.181)
7 - Hátíðahöld	0	0	0	0	0	957		957		(957)
8 - Ýmsir styrkir og framlög	0	0	0	0	0	5.040		5.040		(5.040)
Samtals 05 - Menningarmál	0	0	5.690	5.690	26.180	58.001	0	84.181	0	0	(78.491)
06 - Æskulýðs- og íþróttamál											
0 - Sameiginlegir liðir	0	0	0	0	12.975	1.530		14.505		(14.505)
1 - Leikvellir	0	0	0	0	0	1.936		1.936		(1.936)
2 - Æskulýðsmál											
27 - Vinnuskóli	0	0	0	0	20.170	1.360		21.530		(21.530)
29 - Önnur æskulýðsmál	0	0	0	0	0	1.317		1.317		(1.317)
	0	0	0	0	20.170	2.677	0	22.847	0	0	(22.847)
3 - Félagsmiðstöðvar	0	0	0	0	6.770	5.327		12.097		(12.097)
5 - Íþróttahús og sundlaugar											
51 - Íþróttahús											
5101 - Íþróttahús	0	0	27.330	27.330	25.600	28.922		54.522		(27.192)
Sveitarfélagið Ölfus	0	0	32.330	17 32.330	25.600	45.782	0	71.382	Fjárhagsáætlun 2018-2021 - seinfti umfræða		39.052)

Deildayfirlit											
Árið 2018	Skatt- tekjur	Framlög jöfnunar- sjóðs	Aðrar tekjur	Tekjur samtals	Laun og launategd gjöld	Annar rekstrar- kostnaður	Afskriftir	Gjöld samtals	Fjármagns- liðir nettó	Framlög hlutdeildir og aðrir liðir	Rekstrar- niðurstaða
55 - Sundlaugar	0	0	10.845	10.845	25.600	94.917	0	120.517	0	0	(109.672)
59 - Golfvöllur	0	0	0	0	0	0	0	0	0	0	0
6 - Íþróttasvæði	0	0	43.175	43.175	51.200	140.699	0	191.899	0	0	(148.724)
8 - Styrkir til æskulýðs- og íþróttamála	0	0	2.440	2.440	0	19.230	0	19.230	0	0	(16.790)
Samtals 06 - Æskulýðs- og íþróttamál	0	0	45.615	45.615	91.115	214.529	0	305.644	0	0	(260.029)
07 - Brunamál og almannavarnir											
2 - Brunavarnir	0	0	0	0	0	36.643	0	36.643	0	0	(36.643)
4 - Almennavarnir og öryggismál	0	0	0	0	0	825	0	825	0	0	(825)
40 - Sameiginlegir liðir	0	0	0	0	0	825	0	825	0	0	(825)
8 - Ýmsir styrkir og framlög	0	0	0	0	0	970	0	970	0	0	(970)
Samtals 07 - Brunamál og almannavarnir	0	0	0	0	0	38.438	0	38.438	0	0	(38.438)
08 - Hreinlætismál											
1 - Heilbrigðiseftirlit	0	0	0	0	0	0	0	0	0	0	0
2 - Sorphreinsun og sorpeýðing	0	0	0	0	0	0	0	0	0	0	0
21 - Sorphreinsun og gámasstöðvar	0	0	27.880	27.880	2.995	51.470	0	54.465	0	0	(26.585)
23 - Sorpeýðing - urðunarstaðir	0	0	0	0	0	0	0	0	0	0	0
5 - Meindýraeyðing og dýraeftirlit	0	0	27.880	27.880	2.995	51.470	0	54.465	0	0	(26.585)
51 - Meindýraeyðing	0	0	0	0	0	100	0	100	0	0	(100)
57 - Eftirlit með hunda- og kattahaldi	0	0	1.330	1.330	1.465	330	0	1.795	0	0	(465)
8 - Ýmsir styrkir og framlög	0	0	1.330	1.330	1.465	430	0	1.895	0	0	(565)
Samtals 08 - Hreinlætismál	0	0	29.210	29.210	4.460	51.900	0	56.360	0	0	(27.150)
09 - Skipulags- og byggingamál											
0 - Sameiginlegir liðir	0	0	1.035	1.035	23.155	8.125	0	31.280	0	0	(30.245)
1 - Mælingar, skráning og kortagerð	0	0	0	0	0	745	0	745	0	0	(745)
2 - Skipulagsmál	0	0	0	0	0	0	0	0	0	0	0
22 - Aðalskipulag	0	0	0	0	0	10.100	0	10.100	0	0	(10.100)
23 - Deiliskipulag	0	0	0	0	0	5.210	0	5.210	0	0	(5.210)
7 - Lóðir og lendur	0	0	14.000	14.000	0	15.310	0	15.310	0	0	(15.310)
Samtals 09 - Skipulags- og byggingamál	0	0	15.035	15.035	23.155	24.630	0	47.785	0	0	(32.750)
10 - Umferðar- og samgöngumál											
3 - Viðhald og rekstur gatnakerfis	0	0	0	0	0	18.171	0	18.171	0	0	(18.171)
4 - Gangbrautir, hjólréiðastígar og reiðvegir	0	0	0	0	0	6.686	0	6.686	0	0	(6.686)
5 - Umferðaröryggismál	0	0	0	0	0	14.382	0	14.382	0	0	(14.382)
6 - Snjómokstur og hálfvornir	0	0	0	0	0	6.660	0	6.660	0	0	(6.660)
7 - Samgöngumál	0	0	0	0	0	4.745	0	4.745	0	0	(4.745)
Samtals 10 - Umferðar- og samgöngumál	0	0	0	0	0	53.144	0	53.144	0	0	(53.144)
11- Umhverfismál											
0 - Sameiginlegir liðir	0	0	0	0	5.340	850	0	6.190	0	0	(6.190)
2 - Almenningsgarðar	0	0	0	0	0	2.188	0	2.188	0	0	(2.188)
3 - Útivistarsvæði	0	0	15.000	15.000	0	16.850	0	16.850	0	0	(1.850)
4 - Opin svæði	0	0	0	0	0	1.494	0	1.494	0	0	(1.494)
5 - Umhverfi gatna og torg	0	0	0	0	0	16.875	0	16.875	0	0	(16.875)
6 - Skreytingar	0	0	0	0	0	2.488	0	2.488	0	0	(2.488)
7 - Minka- og refaeyðing	0	0	650	650	0	3.600	0	3.600	0	0	(2.950)
8 - Ýmsir styrkir og framlög	0	0	0	0	0	0	0	0	0	0	0
Samtals 11- Umhverfismál	0	0	15.650	15.650	5.340	44.345	0	49.685	0	0	(34.035)

Deildayfirlit											
Árið 2018											
	Skatt- tekjur	Framlög jöfnunar- sjóðs	Aðrar tekjur	Tekjur samtals	Laun og launategd gjöld	Annar rekstrar- kostnaður	Afskriftir	Gjöld samtals	Fjármagns- liðir nettó	Framlög hlutdeildir og aðrir liðir	Rekstrar- niðurstaða
13 - Atvinnumál											
0 - Sameiginlegir liðir	0	0	0	0	0	0		0			0
2 - Landbúnaður	0	0	645	645	445	3.265		3.710		(3.065)
4 - Iðnaður	0	0	0	0	0	3.035		3.035		(3.035)
5 - Fiskeldi og útgerð	0	0	0	0	0	0		0			0
6 - Ferðamál	0	0	2.250	2.250	0	3.487		3.487		(1.237)
8 - Ýmsir styrkir og framlög	0	0	0	0	0	0		0			0
Samtals 13 - Atvinnumál	0	0	2.895	2.895	445	9.787	0	10.232	0	0	(7.337)
20 - Framlög til B-hluta fyrirtækja											
0 - Framlög til B-hluta											
99 - Önnur B-hluta fyrirtæki	0	0	0	0	0	10.250		10.250		(10.250)
Samtals 20 - Framlög til B-hluta fyrirtækja	0	0	0	0	0	10.250	0	10.250	0	0	(10.250)
21 - Sameiginlegur kostnaður											
0 - Meðferð sveitarstjórnarmála											
01 - Sveitarstjórn	0	0	0	0	14.655	3.770		18.425		(18.425)
07 - Endurskoðun	0	0	0	0	0	3.195		3.195		(3.195)
08 - Lögfræðiaðstoð	0	0	0	0	0	2.150		2.150		(2.150)
	0	0	0	0	14.655	9.115	0	23.770	0	0	(23.770)
3 - Ónotaðar eignir	0	0	0	0	0	0		0			0
4 - Skrifstofur sveitarfélagsins	0	0	15.150	15.150	58.745	24.380		83.125		(67.975)
5 - Risna, móttökur og kynningarmál	0	0	0	0	0	12.290		12.290		(12.290)
6 - Starfsmannakostnaður	0	0	0	0	0	6.010		6.010		(6.010)
7 - Samstarf sveitarfélaga	0	0	0	0	0	1.980		1.980		(1.980)
8 - Ýmsir styrkir og framlög	0	0	0	0	0	365		365		(365)
Samtals 21 - Sameiginlegur kostnaður	0	0	15.150	15.150	74.260	62.310	0	136.570	0	0	(121.420)
22 - Lífeyrisskuldbindingar											
0 - Lífeyrisskuldbindingar											
01 - Breyting lífeyrisskuldbindinga	0	0	0	0	36.500	0		36.500		(36.500)
Samtals 22 - Lífeyrisskuldbindingar	0	0	0	0	36.500	0	0	36.500	0	0	(36.500)
28 - Fjármagnsliðir											
0 - Fjármunatekjur											
01 - Vaxta- og verðbótatekjur af veltufjármunum				0				0	3.682		3.682
02 - Tekjur af eignarhlutum				0				0	3.700		3.700
03 - Vaxta- og verðbótatekjur af langtímakröfum				0				0	54.872		54.872
04 - Verðbætur og gengismunur				0				0	30.569		30.569
	0	0	0	0	0	0	0	0	92.823	0	92.823
1 - Fjármagnsgjöld											
11 - Vaxta- og verðbóttagjöld af skammtímaskuldum				0				0	0		0
	0	0	0	0	0	0	0	0	0	0	0
Samtals 28 - Fjármagnsliðir	0	0	0	0	0	0	0	0	92.823	0	92.823
Aðalsjóður	1.480.300	454.120	279.260	2.213.680	1.010.310	1.133.164	0	2.143.474	92.823	0	163.029

Deildayfirlit											
Árið 2018	Skatt- tekjur	Framlög jöfnunar- sjóðs	Aðrar tekjur	Tekjur samtals	Laun og launatengd gjöld	Annar rekstrar- kostnaður	Afskriftir	Gjöld samtals	Fjármagns- liðir nettó	Framlög hlutdeildir og aðrir liðir	Rekstrar- niðurstaða
Aðrir sjóðir í A - hluta											
Eignasjóður	0	0	290.510	290.510	825	86.551	97.096	184.472	(141.505)	0	(35.467)
Þjónustumiðstöð	0	0	50.035	50.035	60.210	20.917	8.658	89.785	(2.739)	0	(42.488)
Millifærslur	(26.040)	0	(378.150)	(404.190)	0	(404.190)	0	(404.190)	0	0	0
Samstæðureikningur A - hluta	1.454.260	454.120	241.655	2.150.035	1.071.345	836.442	105.754	2.013.541	(51.420)	0	85.074
Sjóðir í B - hluta											
Félagslegar íbúðir	0	0	13.855	13.855	0	12.054	2.815	14.869	(6.969)	0	(7.983)
Fráveita	0	0	41.800	41.800	0	11.011	9.984	20.995	(8.591)	0	12.213
Íbúðir aldraðra	0	0	12.650	12.650	0	16.008	5.885	21.893	(4.839)	7.000	(7.082)
Vatnsveita	0	0	30.110	30.110	0	18.452	3.692	22.144	(41)	0	7.924
Porlákshöfn	0	0	194.165	194.165	60.835	45.650	38.114	144.599	(411)	0	49.155
Uppgræðslusjóður	0	0	0	0	0	3.250	8.000	11.250	0	3.135	(8.115)
Millifærslur	(4.100)	0	(20.385)	(24.485)	0	(34.620)	0	(34.620)	0	(10.135)	0
Samstæðureikningur	1.450.160	454.120	513.850	2.418.130	1.132.180	908.247	174.244	2.214.671	(72.272)	0	131.186

Efnahagsyfirlit													
Árið 2018	Aðal- sjóður	Eigna- sjóður	Þjónustu- miðstöð	Milli- færslur	A - hluti	Félagslegar íbúðir	Fráveita	Íbúðir aldráðra	Vatnsveita	Þorlaks- höfn	Uppgræðslu sjóður	Milli- færslur	A og B - hluti
Efnahagsreikningur													
Eignir													
Fastafjármunir:													
Varanlegir rekstrarfjármunir:													
Fasteignir	0	2.884.361	13.344	0	2.897.705	111.408	0	196.180	0	64.801	0	0	3.270.094
Veitukerfi, hafnarmannvirki og götur	0	74.028	0	0	74.028	0	208.044	0	107.435	560.950	43.967	0	994.425
Vélar, áhöld og tæki	0	7.808	36.925	0	44.734	0	0	0	0	10.470	0	0	55.204
Leigugeignir	0	0	0	0	0	0	0	0	0	0	0	0	0
	0	2.966.198	50.269	0	3.016.467	111.408	208.044	196.180	107.435	636.222	43.967	0	4.319.723
Áhættufjármunir og langtímakröfur:													
Eignahlutir í félögum	140.643	0	0	0	140.643	0	0	0	0	746	0	0	141.389
Skatteign	0	0	0	0	0	0	0	0	0	0	0	0	0
Langtímakröfur	17.366	33.023	0	0	50.389	0	0	0	0	0	0	0	50.389
Langtímakröfur á eigin fyrirtæki - A	1.105.483	0	0	(1.105.483)	0	0	0	0	0	0	0	0	0
Langtímakröfur á eigin fyrirtæki - B	66.389	0	0	0	66.389	0	0	0	0	0	(66.389)	0	0
	1.329.881	33.023	0	(1.105.483)	257.421	0	0	0	0	746	0	(66.389)	191.778
Fastafjármunir	1.329.881	2.999.221	50.269	(1.105.483)	3.273.888	111.408	208.044	196.180	107.435	636.968	43.967	(66.389)	4.511.501
Veltufjármunir:													
Birgðir	5.084	0	0	0	5.084	0	0	0	0	0	0	0	5.084
Skammtímakröfur:													
Önnheimtar tekjur	161.953	14.989	0	0	176.942	94	0	0	0	13.840	0	0	190.876
Skammtímakröfur á eigin fyrirtæki - A	2.215.859	0	0	(2.215.859)	0	0	0	0	7.369	2.813	379	(10.561)	0
Skammtímakröfur á eigin fyrirtæki - B	53.326	0	0	0	53.326	0	0	0	0	0	(53.326)	0	0
Aðrar skammtímakröfur	14.779	0	0	0	14.779	0	0	0	0	4.771	0	0	19.550
Næsta árs afb. langtímakrafna	250	740	0	0	990	0	0	0	0	0	0	0	990
Næsta árs afb. langtímakrafna - A	40.437	0	0	(40.437)	0	0	0	0	0	0	0	0	0
Næsta árs afb. langtímakrafna - B	2.413	0	0	0	2.413	0	0	0	0	0	0	(2.413)	0
Verðbréf	0	0	0	0	0	0	0	0	0	0	0	0	0
Handbært fé	64.853	0	0	0	64.853	0	0	0	0	3.780	0	0	68.633
Veltufjármunir	2.558.953	15.729	0	(2.256.296)	318.386	94	0	0	7.369	25.204	379	(66.300)	285.133
Eignir samtals	3.888.834	3.014.950	50.269	(3.361.779)	3.592.275	111.502	208.044	196.180	114.804	662.171	44.346	(132.689)	4.796.634

Efnahagsýfirlit													
Árið 2018	Aðal- sjóður	Eigna- sjóður	Þjónustu- miðstöð	Milli- færslur	A - hluti	Félagslegar íbúðir	Fráveita	Íbúðir aldrára	Vatnsveita	Þorlaks- höfn	Uppgræðslu sjóður	Milli- færslur	A og B - hluti
31. desember													
Eigið fé og skuldir													
Eiginfjárreikningar:													
Eigið fé.....	3.332.308	(1.119.417)	(470.665)	0	1.742.227	(83.393)	50.137	93.661	114.201	575.798	44.016	0	2.536.647
Hlutdeild minnihluta.....	0	0	0	0	0	0	0	0	0	0	0	0	0
Skuldbindingar:													
Lífeyrisskuldbindingar.....	430.266	0	0	0	430.266	0	0	0	0	21.347	0	0	451.613
Tekjuskattsskuldbinding.....	0	0	0	0	0	0	0	0	0	0	0	0	0
Aðrar skuldbindingar.....	0	0	0	0	0	0	0	0	0	0	0	0	0
	430.266	0	0	0	430.266	0	0	0	0	21.347	0	0	451.613
Langtímaskuldir:													
Skuldir við lánastofnanir.....	0	1.135.914	0	0	1.135.914	149.981	76.605	87.781	0	13.510	0	0	1.463.792
Leiguskuldir.....	0	0	0	0	0	0	0	0	0	0	0	0	0
Skuldir við eigin fyrirtæki - A.....	0	1.067.744	37.739	(1.105.483)	0	0	65.789	0	600	0	0	(66.389)	0
Skuldir við eigin fyrirtæki - B.....	0	0	0	0	0	0	0	0	0	0	0	0	0
	0	2.203.658	37.739	(1.105.483)	1.135.914	149.981	142.394	87.781	600	13.510	0	(66.389)	1.463.792
Skammtímaskuldir:													
Skuldir við lánastofnanir.....	0	0	0	0	0	0	0	0	0	0	0	0	0
Reiknuð fjárför.....	0	0	0	0	0	0	0	0	0	0	0	0	1
Viðskiptaskuldir.....	0	0	0	0	0	0	0	0	0	30.000	0	0	30.000
Skuldir við eigin fyrirtæki - A.....	0	1.735.505	480.354	(2.215.859)	0	40.179	(127)	13.273	0	0	0	(53.325)	0
Skuldir við eigin fyrirtæki - B.....	10.562	0	0	0	10.562	0	0	0	0	0	0	(10.562)	0
Næsta árs afborganir langtímaskulda.....	0	145.770	0	0	145.770	4.502	12.565	1.055	0	5.692	0	0	169.584
Næsta árs afborganir leiguskulda.....	0	0	0	0	0	0	0	0	0	0	0	0	0
Næsta árs afborganir langtímaskulda - A.....	0	39.053	1.384	(40.437)	0	0	2.413	0	0	0	0	(2.413)	(0)
Næsta árs afborganir langtímaskulda - B.....	0	0	0	0	0	0	0	0	0	0	0	0	0
Aðrar skammtímaskuldir.....	115.698	10.380	1.457	0	127.535	233	663	410	3	15.824	330	0	144.998
	126.260	1.930.709	483.195	(2.256.296)	283.868	44.914	15.513	14.738	3	51.516	330	(66.300)	344.583
Skuldir og skuldbindingar samtals	556.526	4.134.367	520.934	(3.361.779)	1.850.048	194.896	157.907	102.519	603	86.374	330	(132.689)	2.259.987
Eigið fé og skuldir samtals	3.888.834	3.014.950	50.269	(3.361.779)	3.592.275	111.502	208.044	196.180	114.804	662.171	44.346	(132.689)	4.796.634

Sjóðstreymisfirlit

Árið 2018	Aðal- sjóður	Eigna- sjóður	Þjónustu- miðstöð	Milli- færslur	A - hluti	Félagslegar- íbúðir	Fráveita	Íbúðir aldraðra	Vatnsveita	Porláks- höfn	Uppgræðslu sjóður	Milli- færslur	A og B - hluti
Sjóðstreymisfirlit													
Rekstrarhreyfingar:													
Niðurstæða ársins.....	163.029	(35.467)	(42.488)	0	85.074	(7.983)	12.213	(7.082)	7.924	49.155	(8.115)	0	131.186
Liðir sem hafa ekki áhrif á fjárstreymi:													
Reiknaðar afskriftir	0	97.096	8.658	0	105.754	2.815	9.984	5.885	3.692	38.114	8.000	0	174.244
Verðbætur og gengismunur	(30.569)	56.595	970	0	26.996	3.875	3.496	2.192	15	607	0	0	37.180
(Söluhagnaður) / tap rekstrarfjármuna	0	(23.720)	0	0	(23.720)	0	0	0	0	0	0	0	(23.720)
Framlög frá eigin sjóðum	0	0	0	0	0	0	0	(7.000)	0	0	(3.135)	10.135	0
Breyting á skuldbindingum	36.500	0	0	0	36.500	0	0	0	0	2.250	0	0	38.750
Veltufé frá rekstri (til rekstrar)	168.960	94.504	(32.860)	0	230.604	(1.294)	25.693	(6.006)	11.631	90.126	(3.250)	10.135	357.641
Breytingar á skammtímalíðum:													
Birgðir, lækkun (hækkun)	0	0	0	0	0	0	0	0	0	0	0	0	0
Önnheimtar tekjur, lækkun (hækkun)	0	0	0	0	0	0	0	0	0	0	0	0	0
Aðrar skammtímakr., lækkun (hækkun)	0	0	0	0	0	0	0	0	0	0	0	0	0
Skammtímaskuldir, hækkun (lækkun)	0	0	0	0	0	0	0	0	0	30.000	0	0	30.000
Afborganir skuldbindinga	(18.000)	0	0	0	(18.000)	0	0	0	0	(1.740)	0	0	(19.740)
Breytingar á rekstrart. eignum og skuldum	(18.000)	0	0	0	(18.000)	0	0	0	0	28.260	0	0	10.260
Handbært fé frá rekstri (til rekstrar)	150.960	94.504	(32.860)	0	212.604	(1.294)	25.693	(6.006)	11.631	118.386	(3.250)	10.135	367.901
Fjárfestingarhreyfingar:													
Fjárfesting í varanl. rekstrarfjármunum.....	0	(355.100)	(16.650)	0	(371.750)	0	(45.000)	(15.000)	(55.000)	(133.500)	0	0	(620.250)
Söluverð seldra rekstrarfjármuna.....	0	35.720	0	0	35.720	0	0	0	0	0	0	0	35.720
Eignahlutir í félögum, breyting.....	(18.500)	0	0	0	(18.500)	0	0	0	0	0	0	0	(18.500)
Langtímakröfur, breyting.....	250	705	0	0	955	0	0	0	0	0	0	0	955
Langtímakröfur - A hluta.....	38.226	0	0	(38.226)	0	0	0	0	0	0	0	0	0
Langtímakröfur - B hluta.....	2.280	0	0	0	2.280	0	0	0	0	0	0	(2.280)	0
Skammtímakröfur, breyting.....	0	0	0	0	0	0	0	0	0	0	0	0	0
Fjárfestingarhreyfingar	22.256	(318.675)	(16.650)	(38.226)	(351.295)	0	(45.000)	(15.000)	(55.000)	(133.500)	0	(2.280)	(602.075)
Fjármögnunarhreyfingar:													
Framlög frá eigin fyrirtækjum.....	0	0	0	0	0	0	0	7.000	0	0	3.135	(10.135)	0
Viðskiptastaða eigin fyrirtækja, breyting.....													
Aðrar skammtímakr. - A hluti	(104.592)	0	0	104.592	0	0	0	3.311	43.368	0	115	(46.794)	0
Aðrar skammtímakr. - B hluti	(1.279)	0	0	0	(1.279)	0	0	0	0	0	0	1.279	0
Skammtímaskuldir - A hluti	0	53.772	50.820	(104.592)	0	5.668	(16.107)	11.718	0	0	0	(1.279)	0
Skammtímaskuldir - B hluti	(46.794)	0	0	0	(46.794)	0	0	0	0	0	0	46.794	0
Tekin ný langtímalán.....	0	310.000	0	0	310.000	0	45.000	0	0	0	0	0	355.000
Afborganir langtímalána.....	0	(102.686)	0	0	(102.686)	(4.374)	(7.307)	(1.024)	0	(5.692)	0	0	(121.083)
Langtímask við eigin fyrirtæki - A hluta.....	0	(36.916)	(1.310)	38.226	0	0	(2.280)	0	0	0	0	2.280	0
Langtímask við eigin fyrirtæki - B hluta.....	0	0	0	0	0	0	0	0	0	0	0	0	0
Skammtímalán, breyting.....	0	0	0	0	0	0	0	0	0	0	0	0	0
Fjármögnunarhreyfingar	(152.665)	224.171	49.510	38.226	159.241	1.294	19.306	21.005	43.368	(5.692)	3.250	(7.855)	233.917
Hækkun (lækkun) á handbæru fé	20.551	0	(0)	(0)	20.550	0	(0)	(0)	(1)	(20.806)	0	0	(257)
Handbært fé (fjárbætt) í ársbyrjun	44.302	(0)	0	0	44.302	0	0	0	0	24.586	0	0	68.889
Handbært fé (fjárbætt) í árslok	64.853	(0)	0	(0)	64.852	0	(0)	(0)	(0)	3.780	0	0	68.632

Málaflokkayfirlit

Árið 2019											
	Skatt- tekjur	Framlög jöfnunar- sjóðs	Aðrar tekjur	Tekjur samtals	Laun og launatengd gjöld	Annar rekstrar- kostnaður	Afskriftir	Gjöld samtals	Fjármagns- liðir nettó	Framlög hlutdeildir og aðrir liðir	Rekstrar- niðurstaða
Aðalsjóður											
00 - Skatttekjur.....	1.480.300	454.120	0	1.934.420	0	0		0			1.934.420
02 - Félagsþjónusta.....	0	0	22.565	22.565	168.220	102.824		271.044	(248.479)		
03 - Heilbrigðismál.....	0	0	0	0	0	2.005		2.005	(2.005)		
04 - Fræðslu- og uppeldismál.....	0	0	127.450	127.450	580.635	461.001		1.041.636	(914.186)		
05 - Menningarmál.....	0	0	5.690	5.690	26.180	58.001		84.181	(78.491)		
06 - Æskulýðs- og íþróttamál.....	0	0	45.615	45.615	91.115	214.529		305.644	(260.029)		
07 - Brunamál og almannavarnir.....	0	0	0	0	0	38.438		38.438	(38.438)		
08 - Hreinlætismál.....	0	0	29.210	29.210	4.460	51.900		56.360	(27.150)		
09 - Skipulags- og byggingamál.....	0	0	1.035	1.035	23.155	24.180		47.335	(46.300)		
10 - Umferðar- og samgöngumál.....	0	0	0	0	0	52.933		52.933	(52.933)		
11- Umhverfismál.....	0	0	15.650	15.650	5.340	44.345		49.685	(34.035)		
13 - Atvinnumál.....	0	0	2.895	2.895	445	9.787		10.232	(7.337)		
20 - Framlög til B-hluta fyrirtækja.....	0	0	0	0	0	10.250		10.250	(10.250)		
21 - Sameiginlegur kostnaður.....	0	0	15.150	15.150	74.260	59.310		133.570	(118.420)		
22 - Lífeyrisskuldbindingar.....	0	0	0	0	36.500	0		36.500	(36.500)		
27 - Óvenjulegir liðir.....	0	0	0	0	0	0		0	0	0	0
28 - Fjármagnsliðir.....	0	0	0	0	0	0		0	90.014		90.014
Aðalsjóður	1.480.300	454.120	265.260	2.199.680	1.010.310	1.129.503	0	2.139.813	90.014	0	149.881
Aðrir sjóðir í A - hluta											
Eignasjóður.....	0	0	266.790	266.790	825	86.551	107.225	194.601	(148.802)	0	(76.613)
Þjónustumiðstöð.....	0	0	50.035	50.035	60.210	20.917	9.906	91.033	(2.633)	0	(43.631)
Millifærslur A-hluta.....	(26.040)		(378.150)	(404.190)	0	(404.190)		(404.190)	0	0	0
A - hluti samtals	1.454.260	454.120	203.935	2.112.315	1.071.345	832.781	117.131	2.021.257	(61.421)	0	29.637
Sjóðir í B - hluta											
Félagslegar íbúðir.....	0	0	13.855	13.855	0	12.054	2.815	14.869	(6.632)	0	(7.646)
Fráveita.....	0	0	41.800	41.800	0	11.011	11.644	22.655	(9.073)	0	10.072
Íbúðir aldraðra.....	0	0	12.650	12.650	0	16.008	7.535	23.543	(8.191)	7.000	(12.084)
Vatnsveita.....	0	0	30.110	30.110	0	18.452	4.992	23.444	(41)	0	6.624
Þorlákshöfn.....	0	0	213.582	213.582	66.919	47.933	47.524	162.375	(6.372)	0	44.835
Uppgræðslusjóður.....	0	0	0	0	0	3.250	8.000	11.250	0	3.135	(8.115)
Millifærslur AB-hluta.....	(4.100)		(20.385)	(24.485)	0	(34.620)		(34.620)	0	(10.135)	0
A og B hluti samtals	1.450.160	454.120	495.547	2.399.827	1.138.264	906.869	199.642	2.244.774	(91.729)	0	63.323

Efnahagsyfirlit													
Árið 2019	Aðal- sjóður	Eigna- sjóður	Þjónustu- miðstöð	Milli- færslur	A - hluti	Félagslegar íbúðir	Fráveita	Íbúðir aldradra	Vatnsveita	Þorlaks- höfn	Uppgræðslu sjóður	Milli- færslur	A og B - hluti
Efnahagsreikningur													
Eignir													
Fastafjármunir:													
Varanlegir rekstrarfjármunir:													
Fasteignir	0	2.822.325	12.985	0	2.835.309	108.593	0	338.645	0	68.872	0	0	3.351.419
Veitukerfi, hafnarmannvirki og götur	0	366.449	0	0	366.449	0	234.400	0	112.442	650.090	35.967	0	1.399.348
Vélar, áhöld og tæki	0	3.950	27.378	0	31.328	0	0	0	0	91.736	0	0	123.064
Leigugeignir	0	0	0	0	0	0	0	0	0	0	0	0	0
	0	3.192.723	40.363	0	3.233.086	108.593	234.400	338.645	112.442	810.698	35.967	0	4.873.831
Áhættufjármunir og langtímakröfur:													
Eignahlutir í félögum	159.143	0	0	0	159.143	0	0	0	0	746	0	0	159.889
Skatteign	0	0	0	0	0	0	0	0	0	0	0	0	0
Langtímakröfur	17.533	33.037	0	0	50.571	0	0	0	0	0	0	0	50.571
Langtímakröfur á eigin fyrirtæki - A	1.087.758	0	0	(1.087.758)	0	0	0	0	0	0	0	0	0
Langtímakröfur á eigin fyrirtæki - B	65.341	0	0	0	65.341	0	0	0	0	0	0	(65.341)	0
	1.329.774	33.037	0	(1.087.758)	275.054	0	0	0	0	746	0	(65.341)	210.460
Fastafjármunir	1.329.774	3.225.760	40.363	(1.087.758)	3.508.140	108.593	234.400	338.645	112.442	811.444	35.967	(65.341)	5.084.290
Veltufjármunir:													
Birgðir.....	5.084	0	0	0	5.084	0	0	0	0	0	0	0	5.084
Skammtímakröfur:													
Önnheimtar tekjur	161.953	14.989	0	0	176.942	94	0	0	0	13.840	0	0	190.876
Skammtímakröfur á eigin fyrirtæki - A	2.346.047	0	0	(2.346.047)	0	0	0	0	8.999	2.813	264	(12.076)	0
Skammtímakröfur á eigin fyrirtæki - B	109.048	0	0	0	109.048	0	0	0	0	0	0	(109.048)	0
Aðrar skammtímakröfur	14.779	0	0	0	14.779	0	0	0	0	4.771	0	0	19.550
Næsta árs afb. langtímakrafna	250	778	0	0	1.028	0	0	0	0	0	0	0	1.028
Næsta árs afb. langtímakrafna - A	43.151	0	0	(43.151)	0	0	0	0	0	0	0	0	0
Næsta árs afb. langtímakrafna - B	2.575	0	0	0	2.575	0	0	0	0	0	0	(2.575)	0
Verðbréf.....	0	0	0	0	0	0	0	0	0	0	0	0	0
Handbært fé.....	46.069	0	0	0	46.069	0	0	0	0	16.268	0	0	62.338
Veltufjármunir	2.728.956	15.767	0	(2.389.198)	355.525	94	0	0	9.000	37.692	264	(123.699)	278.876
Eignir samtals	4.058.731	3.241.527	40.363	(3.476.956)	3.863.665	108.687	234.400	338.645	121.442	849.136	36.231	(189.040)	5.363.166

Efnahagsýfirlit													
Árið 2019	Aðal- sjóður	Eigna- sjóður	Þjónustu- miðstöð	Milli- færslur	A - hluti	Félagslegar íbúðir	Fráveita	Íbúðir aldradra	Vatnsveita	Þorláks- höfn	Uppgræðslu sjóður	Milli- færslur	A og B - hluti
31. desember													
Eigið fé og skuldir													
Eiginfjárreikningar:													
Eigið fé.....	3.482.190	(1.196.030)	(514.296)	0	1.771.864	(91.040)	60.209	81.578	120.826	620.632	35.901	0	2.599.969
Hlutdeild minnihluta.....	0	0	0	0	0	0	0	0	0	0	0	0	0
Skuldbindingar:													
Lífeyrisskuldbindingar.....	448.766	0	0	0	448.766	0	0	0	0	21.857	0	0	470.623
Tekjuskattsskuldbinding.....	0	0	0	0	0	0	0	0	0	0	0	0	0
Aðrar skuldbindingar.....	0	0	0	0	0	0	0	0	0	0	0	0	0
	448.766	0	0	0	448.766	0	0	0	0	21.857	0	0	470.623
Langtímaskuldir:													
Skuldir við lánastofnanir.....	0	1.319.393	0	0	1.319.393	148.759	65.701	220.213	0	143.972	0	0	1.898.038
Leiguskuldir.....	0	0	0	0	0	0	0	0	0	0	0	0	0
Skuldir við eigin fyrirtæki - A.....	0	1.050.631	37.127	(1.087.758)	0	0	64.727	0	613	0	0	(65.341)	0
Skuldir við eigin fyrirtæki - B.....	0	0	0	0	0	0	0	0	0	0	0	0	0
	0	2.370.023	37.127	(1.087.758)	1.319.393	148.759	130.429	220.213	613	143.972	0	(65.341)	1.898.038
Skammtímaskuldir:													
Skuldir við lánastofnanir.....	0	0	0	0	0	0	0	0	0	0	0	0	0
Reiknuð fjárförf.....	0	0	0	0	0	0	0	0	0	0	0	0	1
Viðskiptaskuldir.....	0	0	0	0	0	0	0	0	0	25.000	0	0	25.000
Skuldir við eigin fyrirtæki - A.....	0	1.831.452	514.595	(2.346.047)	0	46.049	27.670	35.328	0	0	0	(109.047)	0
Skuldir við eigin fyrirtæki - B.....	12.077	0	0	0	12.077	0	0	0	0	0	0	(12.077)	0
Næsta árs afborganir langtímaskulda.....	0	184.031	0	0	184.031	4.685	12.854	1.117	0	21.851	0	0	224.537
Næsta árs afborganir leiguskulda.....	0	0	0	0	0	0	0	0	0	0	0	0	0
Næsta árs afborganir langtímaskulda - A.....	0	41.671	1.480	(43.151)	0	0	2.575	0	0	0	0	(2.575)	(0)
Næsta árs afborganir langtímaskulda - B.....	0	0	0	0	0	0	0	0	0	0	0	0	0
Aðrar skammtímaskuldir.....	115.698	10.380	1.457	0	127.535	233	663	410	3	15.824	330	0	144.998
	127.775	2.067.534	517.532	(2.389.198)	323.643	50.968	43.762	36.855	3	62.675	330	(123.699)	394.536
Skuldir og skuldbindingar samtals	576.541	4.437.557	554.659	(3.476.956)	2.091.802	199.727	174.191	257.068	616	228.504	330	(189.040)	2.763.197
Eigið fé og skuldir samtals	4.058.731	3.241.527	40.363	(3.476.956)	3.863.665	108.687	234.400	338.645	121.442	849.136	36.231	(189.040)	5.363.166

Sjóðstreymisýfirlit

Árið 2019	Aðal- sjóður	Eigna- sjóður	Þjónustu- miðstöð	Milli- færslur	A - hluti	Félagslegar- íbúðir	Fráveita	Íbúðir aldraðra	Vatnsveita	Porláks- höfn	Uppgræðslu sjóður	Milli- færslur	A og B - hluti
Sjóðstreymisýfirlit													
Rekstrarhreyfingar:													
Niðurstæða ársins.....	149.881	(76.613)	(43.631)	0	29.637	(7.646)	10.072	(12.084)	6.624	44.835	(8.115)	0	63.323
Liðir sem hafa ekki áhrif á fjárstreymi:													
Reiknaðar afskriftir	0	107.225	9.906	0	117.131	2.815	11.644	7.535	4.992	47.524	8.000	0	199.642
Verðbætur og gengismunur	(27.862)	57.546	884	0	30.567	3.553	3.592	3.538	14	2.167	0	0	43.431
(Söluhagnaður) / tap rekstrarfjármuna	0	0	0	0	0	0	0	0	0	0	0	0	0
Framlög frá eigin sjóðum	0	0	0	0	0	0	0	(7.000)	0	0	(3.135)	10.135	0
Breyting á skuldbindingum	36.500	0	0	0	36.500	0	0	0	0	2.250	0	0	38.750
Veltufé frá rekstri (til rekstrar)	158.519	88.158	(32.841)	0	213.835	(1.278)	25.308	(8.010)	11.631	96.775	(3.250)	10.135	345.146
Breytingar á skammtímalíðum:													
Birgðir, lækkun (hækkun)	0	0	0	0	0	0	0	0	0	0	0	0	0
Önnheimtar tekjur, lækkun (hækkun)	0	0	0	0	0	0	0	0	0	0	0	0	0
Aðrar skammtímakr., lækkun (hækkun)	0	0	0	0	0	0	0	0	0	0	0	0	0
Skammtímaskuldir, lækkun (hækkun)	0	0	0	0	0	0	0	0	0	(5.000)	0	0	(5.000)
Afborganir skuldbindinga	(18.000)	0	0	0	(18.000)	0	0	0	0	(1.740)	0	0	(19.740)
Breytingar á rekstrart. eignum og skuldum	(18.000)	0	0	0	(18.000)	0	0	0	0	(6.740)	0	0	(24.740)
Handbært fé frá rekstri (til rekstrar)	140.519	88.158	(32.841)	0	195.835	(1.278)	25.308	(8.010)	11.631	90.035	(3.250)	10.135	320.406
Fjárfestingarhreyfingar:													
Fjárfesting í varanl. rekstrarfjármunum.....	0	(333.750)	0	0	(333.750)	0	(38.000)	(150.000)	(10.000)	(222.000)	0	0	(753.750)
Söluverð seldra rekstrarfjármuna.....	0	0	0	0	0	0	0	0	0	0	0	0	0
Eignahlutir í félögum, breyting.....	(18.500)	0	0	0	(18.500)	0	0	0	0	0	0	0	(18.500)
Langtímakröfur, breyting.....	250	740	0	0	990	0	0	0	0	0	0	0	990
Langtímakröfur - A hluta.....	40.902	0	0	(40.902)	0	0	0	0	0	0	0	0	0
Langtímakröfur - B hluta.....	2.440	0	0	0	2.440	0	0	0	0	0	0	(2.440)	0
Skammtímakröfur, breyting.....	0	0	0	0	0	0	0	0	0	0	0	0	0
Fjárfestingarhreyfingar	25.092	(333.010)	0	(40.902)	(348.820)	0	(38.000)	(150.000)	(10.000)	(222.000)	0	(2.440)	(771.260)
Fjármögnunarhreyfingar:													
Framlög frá eigin fyrirtækjum.....	0	0	0	0	0	0	0	7.000	0	0	3.135	(10.135)	0
Viðskiptastaða eigin fyrirtækja, breyting.....													
Aðrar skammtímakr. - A hluti	(130.188)	0	0	130.188	0	0	0	0	(1.630)	0	115	1.515	0
Aðrar skammtímakr. - B hluti	(55.722)	0	0	0	(55.722)	0	0	0	0	0	0	55.722	0
Skammtímaskuldir - A hluti	0	95.947	34.241	(130.188)	0	5.870	27.797	22.055	0	0	0	(55.722)	0
Skammtímaskuldir - B hluti	1.515	0	0	0	1.515	0	0	0	0	0	0	(1.515)	0
Tekin ný langtímalán.....	0	335.000	0	0	335.000	0	0	130.000	0	150.000	0	0	615.000
Afborganir langtímalána.....	0	(146.592)	0	0	(146.592)	(4.592)	(12.665)	(1.044)	0	(5.547)	0	0	(170.440)
Langtímask við eigin fyrirtæki - A hluta.....	0	(39.502)	(1.400)	40.902	0	0	(2.440)	0	0	0	0	2.440	0
Langtímask við eigin fyrirtæki - B hluta.....	0	0	0	0	0	0	0	0	0	0	0	0	0
Skammtímalán, breyting.....	0	0	0	0	0	0	0	0	0	0	0	0	0
Fjármögnunarhreyfingar	(184.395)	244.853	32.841	40.902	134.201	1.278	12.691	158.011	(1.630)	144.453	3.250	(7.695)	444.560
Hækkun (lækkun) á handbæru fé	(18.784)	0	0	0	(18.783)	(0)	(0)	0	1	12.489	0	0	(6.295)
Handbært fé (fjárbörf) í ársbyrjun	64.853	(0)	0	0	64.852	0	(0)	0	(0)	3.780	0	0	68.632
Handbært fé (fjárbörf) í árslok	46.069	(0)	0	0	46.069	(0)	(0)	0	0	16.268	0	0	62.337

Málaflokkayfirlit

Árið 2020													
	Skatt- tekjur	Framlög jöfnunar- sjóðs	Aðrar tekjur	Tekjur samts	Laun og launatengd gjöld	Annar rekstrar- kostnaður	Afskriftir	Gjöld samts	Fjármagns- liðir nettó	Framlög hlutdeildir og aðrir liðir	Rekstrar- niðurstaða		
Aðalsjóður													
00 - Skatttekjur.....	1.480.300	454.120	0	1.934.420	0	0		0			1.934.420		
02 - Félagsþjónusta.....	0	0	22.565	22.565	168.220	102.824		271.044	(248.479)			
03 - Heilbrigðismál.....	0	0	0	0	0	2.005		2.005	(2.005)			
04 - Fræðslu- og uppeldismál.....	0	0	127.450	127.450	580.635	461.001		1.041.636	(914.186)			
05 - Menningarmál.....	0	0	5.690	5.690	26.180	58.001		84.181	(78.491)			
06 - Æskulýðs- og íþróttamál.....	0	0	45.615	45.615	91.115	214.529		305.644	(260.029)			
07 - Brunamál og almannavarnir.....	0	0	0	0	0	38.438		38.438	(38.438)			
08 - Hreinlætismál.....	0	0	29.210	29.210	4.460	51.900		56.360	(27.150)			
09 - Skipulags- og byggingamál.....	0	0	1.035	1.035	23.155	24.180		47.335	(46.300)			
10 - Umferðar- og samgöngumál.....	0	0	0	0	0	52.933		52.933	(52.933)			
11- Umhverfismál.....	0	0	15.650	15.650	5.340	44.345		49.685	(34.035)			
13 - Atvinnumál.....	0	0	2.895	2.895	445	9.787		10.232	(7.337)			
20 - Framlög til B-hluta fyrirtækja.....	0	0	0	0	0	10.250		10.250	(10.250)			
21 - Sameiginlegur kostnaður.....	0	0	15.150	15.150	74.260	59.310		133.570	(118.420)			
22 - Lífeyrisskuldbindingar.....	0	0	0	0	36.500	0		36.500	(36.500)			
27 - Óvenjulegir liðir.....	0	0	0	0	0	0		0		0	0		
28 - Fjármagnsliðir.....	0	0	0	0	0	0		0	94.733		94.733		
Aðalsjóður	1.480.300	454.120	265.260	2.199.680	1.010.310	1.129.503	0	2.139.813	94.733	0	154.600		
Aðrir sjóðir í A - hluta													
Eignasjóður.....	0	0	266.790	266.790	825	86.551	116.061	203.437	(166.890)	0 (103.537)	
Þjónustumiðstöð.....	0	0	50.035	50.035	60.210	20.917	9.906	91.033	(2.788)	0 (43.786)	
Millifærslur A-hluta.....	(26.040)	(378.150)	(404.190)	0	(404.190)	0	0	0	
A - hluti samts	1.454.260	454.120	203.935	2.112.315	1.071.345	832.781	125.968	2.030.094	(74.944)	0	7.277	
Sjóðir í B - hluta													
Félagslegar íbúðir.....	0	0	13.855	13.855	0	12.054	2.815	14.869	(7.360)	0 (8.374)	
Fráveita.....	0	0	41.800	41.800	0	11.011	13.204	24.215	(10.563)	0	7.022	
Íbúðir aldraðra.....	0	0	12.650	12.650	0	16.008	10.535	26.543	(16.711)	7.000 (23.604)	
Vatnsveita.....	0	0	30.110	30.110	0	18.452	5.542	23.994	(45)	0	6.070	
Þorlákshöfn.....	0	0	234.940	234.940	73.610	50.329	56.829	180.768	(13.216)	0	40.955	
Uppgræðslusjóður.....	0	0	0	0	0	3.250	8.000	11.250	0	3.135	(8.115)	
Millifærslur AB-hluta.....	(4.100)	(20.385)	(24.485)	0	(34.620)	0	(10.135)	0
A og B hluti samts	1.450.160	454.120	516.905	2.421.185	1.144.955	909.265	222.893	2.277.114	(122.840)	0	21.231	

Efnahagsyfirlit													
Árið 2020	Aðal- sjóður	Eigna- sjóður	Þjónustu- miðstöð	Milli- færslur	A - hluti	Félagslegar íbúðir	Fráveita	Íbúðir aldradra	Vatnsveita	Þorlaks- höfn	Uppgræðslu sjóður	Milli- færslur	A og B - hluti
Efnahagsreikningur													
Eignir													
Fastafjármunir:													
Varanlegir rekstrarfjármunir:													
Fasteignir	0	2.731.432	12.625	0	2.744.057	105.778	0	478.110	0	77.868	0	0	3.405.813
Veitukerfi, hafnarmannvirki og götur	0	463.889	0	0	463.889	0	261.196	0	124.400	734.230	27.967	0	1.611.681
Vélar, áhöld og tæki	0	91	17.832	0	17.922	0	0	0	0	78.771	0	0	96.693
Leigugeignir	0	0	0	0	0	0	0	0	0	0	0	0	0
	0	3.195.411	30.457	0	3.225.868	105.778	261.196	478.110	124.400	890.869	27.967	0	5.114.187
Áhættufjármunir og langtímakröfur:													
Eignahlutir í félögum	159.143	0	0	0	159.143	0	0	0	0	746	0	0	159.889
Skatteign	0	0	0	0	0	0	0	0	0	0	0	0	0
Langtímakröfur	17.802	33.207	0	0	51.009	0	0	0	0	0	0	0	51.009
Langtímakröfur á eigin fyrirtæki - A	1.071.779	0	0	(1.071.779)	0	0	0	0	0	0	0	0	0
Langtímakröfur á eigin fyrirtæki - B	64.402	0	0	0	64.402	0	0	0	0	0	0	(64.402)	0
	1.313.127	33.207	0	(1.071.779)	274.554	0	0	0	0	746	0	(64.402)	210.898
Fastafjármunir	1.313.127	3.228.618	30.457	(1.071.779)	3.500.422	105.778	261.196	478.110	124.400	891.615	27.967	(64.402)	5.325.085
Veltufjármunir:													
Birgðir.....	5.084	0	0	0	5.084	0	0	0	0	0	0	0	5.084
Skammtímakröfur:													
Önnheimtar tekjur	161.953	14.989	0	0	176.942	94	0	0	0	13.840	0	0	190.876
Skammtímakröfur á eigin fyrirtæki - A	2.505.067	0	0	(2.505.067)	0	0	0	0	3.130	2.813	149	(6.092)	0
Skammtímakröfur á eigin fyrirtæki - B	123.621	0	0	0	123.621	0	0	0	0	0	0	(123.621)	0
Aðrar skammtímakröfur	14.779	0	0	0	14.779	0	0	0	0	4.771	0	0	19.550
Næsta árs afb. langtímakrafna	250	818	0	0	1.068	0	0	0	0	0	0	0	1.068
Næsta árs afb. langtímakrafna - A	46.436	0	0	(46.436)	0	0	0	0	0	0	0	0	0
Næsta árs afb. langtímakrafna - B	2.768	0	0	0	2.768	0	0	0	0	0	0	(2.768)	0
Verðbréf.....	0	0	0	0	0	0	0	0	0	0	0	0	0
Handbært fé.....	52.763	0	0	0	52.763	0	0	0	0	11.665	0	0	64.428
Veltufjármunir	2.912.721	15.807	0	(2.551.503)	377.025	94	0	0	3.130	33.089	149	(132.481)	281.006
Eignir samtals	4.225.847	3.244.425	30.457	(3.623.282)	3.877.447	105.872	261.196	478.110	127.530	924.704	28.116	(196.883)	5.606.092

Efnahagsýfirlit													
Árið 2020	Aðal- sjóður	Eigna- sjóður	Þjónustu- miðstöð	Milli- færslur	A - hluti	Félagslegar íbúðir	Fráveita	Íbúðir aldrára	Vatnsveita	Þorlaks- höfn	Uppgræðslu sjóður	Milli- færslur	A og B - hluti
31. desember													
Eigið fé og skuldir													
Eiginfjárreikningar:													
Eigið fé.....	3.636.790	(1.299.568)	(558.082)	0	1.779.141	(99.414)	67.230	57.974	126.896	661.587	27.786	0	2.621.200
Hlutdeild minnihluta.....	0	0	0	0	0	0	0	0	0	0	0	0	0
Skuldbindingar:													
Lífeyrisskuldbindingar.....	467.266	0	0	0	467.266	0	0	0	0	22.367	0	0	489.633
Tekjuskattskuldbinding.....	0	0	0	0	0	0	0	0	0	0	0	0	0
Aðrar skuldbindingar.....	0	0	0	0	0	0	0	0	0	0	0	0	0
	467.266	0	0	0	467.266	0	0	0	0	22.367	0	0	489.633
Langtímaskuldir:													
Skuldir við lánastofnanir.....	0	1.321.119	0	0	1.321.119	148.034	98.242	357.069	0	171.971	0	0	2.096.434
Leiguskuldir.....	0	0	0	0	0	0	0	0	0	0	0	0	0
Skuldir við eigin fyrirtæki - A.....	0	1.035.200	36.579	(1.071.779)	0	0	63.772	0	630	0	0	(64.402)	(0)
Skuldir við eigin fyrirtæki - B.....	0	0	0	0	0	0	0	0	0	0	0	0	0
	0	2.356.319	36.579	(1.071.779)	1.321.119	148.034	162.014	357.069	630	171.971	0	(64.402)	2.096.434
Skammtímaskuldir:													
Skuldir við lánastofnanir.....	0	0	0	0	0	0	0	0	0	0	0	0	0
Reiknuð fjárförf.....	0	0	0	0	0	0	0	0	0	0	0	0	1
Viðskiptaskuldir.....	0	0	0	0	0	0	0	0	0	25.000	0	0	25.000
Skuldir við eigin fyrirtæki - A.....	0	1.956.152	548.915	(2.505.067)	0	52.115	10.034	61.471	0	0	0	(123.620)	0
Skuldir við eigin fyrirtæki - B.....	6.093	0	0	0	6.093	0	0	0	0	0	0	(6.093)	0
Næsta árs afborganir langtímaskulda.....	0	176.294	0	0	176.294	4.904	18.486	1.186	0	27.955	0	0	228.825
Næsta árs afborganir leiguskulda.....	0	0	0	0	0	0	0	0	0	0	0	0	0
Næsta árs afborganir langtímaskulda - A.....	0	44.848	1.587	(46.436)	0	0	2.768	0	0	0	0	(2.768)	(0)
Næsta árs afborganir langtímaskulda - B.....	0	0	0	0	0	0	0	0	0	0	0	0	0
Aðrar skammtímaskuldir.....	115.698	10.380	1.457	0	127.535	233	663	410	3	15.824	330	0	144.998
	121.791	2.187.674	551.959	(2.551.503)	309.922	57.253	31.951	63.067	3	68.779	330	(132.481)	398.824
Skuldir og skuldbindingar samtals	589.057	4.543.993	588.539	(3.623.282)	2.098.307	205.286	193.965	420.136	634	263.116	330	(196.883)	2.984.891
Eigið fé og skuldir samtals	4.225.847	3.244.425	30.457	(3.623.282)	3.877.447	105.872	261.196	478.110	127.530	924.704	28.116	(196.883)	5.606.092

Sjódstreymisýfirlit

Árið 2020	Aðal- sjóður	Eigna- sjóður	Þjónustu- miðstöð	Milli- færslur	A - hluti	Félagslegar- íbúðir	Fráveita	Íbúðir aldraðra	Vatnsveita	Porláks- höfn	Uppgræðslu sjóður	Milli- færslur	A og B - hluti
Sjódstreymisýfirlit													
Rekstrarhreyfingar:													
Niðurstæða ársins.....	154.600	(103.537)	(43.786)	0	7.277	(8.374)	7.022	(23.604)	6.070	40.955	(8.115)	0	21.231
Liðir sem hafa ekki áhrif á fjárstreymi:													
Reiknaðar afskriftir	0	116.061	9.906	0	125.968	2.815	13.204	10.535	5.542	56.829	8.000	0	222.893
Verðbætur og gengismunur	(33.446)	73.000	1.060	0	40.614	4.296	4.720	8.017	17	5.343	0	0	63.008
(Söluhagnaður) / tap rekstrarfjármuna	0	0	0	0	0	0	0	0	0	0	0	0	0
Framlög frá eigin sjóðum	0	0	0	0	0	0	0	(7.000)	0	0	(3.135)	10.135	0
Breyting á skuldbindingum	36.500	0	0	0	36.500	0	0	0	0	2.250	0	0	38.750
Veltufé frá rekstri (til rekstrar)	157.655	85.524	(32.819)	0	210.359	(1.263)	24.946	(12.052)	11.630	105.377	(3.250)	10.135	345.882
Breytingar á skammtímalíðum:													
Birgðir, lækkun (hækkun)	0	0	0	0	0	0	0	0	0	0	0	0	0
Önnheimtar tekjur, lækkun (hækkun)	0	0	0	0	0	0	0	0	0	0	0	0	0
Aðrar skammtímakr., lækkun (hækkun)	0	0	0	0	0	0	0	0	0	0	0	0	0
Skammtímaskuldir, lækkun (hækkun)	0	0	0	0	0	0	0	0	0	0	0	0	0
Afborganir skuldbindinga	(18.000)	0	0	0	(18.000)	0	0	0	0	(1.740)	0	0	(19.740)
Breytingar á rekstrart. eignum og skuldum	(18.000)	0	0	0	(18.000)	0	0	0	0	(1.740)	0	0	(19.740)
Handbært fé frá rekstri (til rekstrar)	139.655	85.524	(32.819)	0	192.359	(1.263)	24.946	(12.052)	11.630	103.637	(3.250)	10.135	326.142
Fjárfestingarhreyfingar:													
Fjárfesting í varanl. rekstrarfjármunum.....	0	(118.750)	0	0	(118.750)	0	(40.000)	(150.000)	(17.500)	(137.000)	0	0	(463.250)
Söluverð seldra rekstrarfjármuna.....	0	0	0	0	0	0	0	0	0	0	0	0	0
Eignahlutir í félögum, breyting.....	0	0	0	0	0	0	0	0	0	0	0	0	0
Langtímakröfur, breyting.....	250	778	0	0	1.028	0	0	0	0	0	0	0	1.028
Langtímakröfur - A hluta.....	43.755	0	0	(43.755)	0	0	0	0	0	0	0	0	0
Langtímakröfur - B hluta.....	2.611	0	0	0	2.611	0	0	0	0	0	(2.611)	0	0
Skammtímakröfur, breyting.....	0	0	0	0	0	0	0	0	0	0	0	0	0
Fjárfestingarhreyfingar	46.617	(117.972)	0	(43.755)	(115.111)	0	(40.000)	(150.000)	(17.500)	(137.000)	0	(2.611)	(462.222)
Fjármögnunarhreyfingar:													
Framlög frá eigin fyrirtækjum.....	0	0	0	0	0	0	0	7.000	0	0	3.135	(10.135)	0
Viðskiptastaða eigin fyrirtækja, breyting.....													
Aðrar skammtímakr. - A hluti	(159.020)	0	0	159.020	0	0	0	0	5.869	0	115	(5.984)	0
Aðrar skammtímakr. - B hluti	(14.573)	0	0	0	(14.573)	0	0	0	0	0	0	14.573	0
Skammtímaskuldir - A hluti	0	124.700	34.320	(159.020)	0	6.066	(17.636)	26.143	0	0	0	(14.573)	0
Skammtímaskuldir - B hluti	(5.984)	0	0	0	(5.984)	0	0	0	0	0	0	5.984	0
Tekin ný langtímalán.....	0	135.000	0	0	135.000	0	48.000	130.000	0	50.000	0	0	363.000
Afborganir langtímalána.....	0	(184.997)	0	0	(184.997)	(4.803)	(12.698)	(1.091)	0	(21.240)	0	0	(224.830)
Langtímask við eigin fyrirtæki - A hluta.....	0	(42.255)	(1.501)	43.755	0	0	(2.611)	0	0	0	0	2.611	(0)
Langtímask við eigin fyrirtæki - B hluta.....	0	0	0	0	0	0	0	0	0	0	0	0	0
Skammtímalán, breyting.....	0	0	0	0	0	0	0	0	0	0	0	0	0
Fjármögnunarhreyfingar	(179.577)	32.448	32.819	43.755	(70.554)	1.263	15.055	162.052	5.869	28.760	3.250	(7.524)	138.170
Hækkun (lækkun) á handbæru fé	6.694	(0)	0	(0)	6.694	0	1	(0)	(1)	4.603	0	0	2.090
Handbært fé (fjárbörf) í ársbyrjun	46.069	(0)	0	0	46.069	(0)	(0)	0	0	16.268	0	0	62.337
Handbært fé (fjárbörf) í árslok	52.763	(0)	0	(0)	52.763	0	0	(0)	(0)	11.665	0	0	64.428

Málaflokkayfirlit

Árið 2021													
	Skatt- tekjur	Framlög jöfnunar- sjóðs	Aðrar tekjur	Tekjur samtals	Laun og launatengd gjöld	Annar rekstrar- kostnaður	Afskriftir	Gjöld samtals	Fjármagns- liðir nettó	Framlög hlutdeildir og aðrir liðir	Rekstrar- niðurstaða		
Aðalsjóður													
00 - Skatttekjur.....	1.480.300	454.120	0	1.934.420	0	0		0			1.934.420		
02 - Félagsþjónusta.....	0	0	22.565	22.565	168.220	102.824		271.044	(248.479)			
03 - Heilbrigðismál.....	0	0	0	0	0	2.005		2.005	(2.005)			
04 - Fræðslu- og uppeldismál.....	0	0	127.450	127.450	580.635	461.001		1.041.636	(914.186)			
05 - Menningarmál.....	0	0	5.690	5.690	26.180	58.001		84.181	(78.491)			
06 - Æskulýðs- og íþróttamál.....	0	0	45.615	45.615	91.115	214.529		305.644	(260.029)			
07 - Brunamál og almannavarnir.....	0	0	0	0	0	38.438		38.438	(38.438)			
08 - Hreinlætismál.....	0	0	29.210	29.210	4.460	51.900		56.360	(27.150)			
09 - Skipulags- og byggingamál.....	0	0	1.035	1.035	23.155	24.180		47.335	(46.300)			
10 - Umferðar- og samgöngumál.....	0	0	0	0	0	52.933		52.933	(52.933)			
11- Umhverfismál.....	0	0	15.650	15.650	5.340	44.345		49.685	(34.035)			
13 - Atvinnumál.....	0	0	2.895	2.895	445	9.787		10.232	(7.337)			
20 - Framlög til B-hluta fyrirtækja.....	0	0	0	0	0	10.250		10.250	(10.250)			
21 - Sameiginlegur kostnaður.....	0	0	15.150	15.150	74.260	59.310		133.570	(118.420)			
22 - Lífeyrisskuldbindingar.....	0	0	0	0	36.500	0		36.500	(36.500)			
27 - Óvenjulegir liðir.....	0	0	0	0	0	0		0		0	0		
28 - Fjármagnsliðir.....	0	0	0	0	0	0		93.680			93.680		
Aðalsjóður	1.480.300	454.120	265.260	2.199.680	1.010.310	1.129.503	0	2.139.813	93.680	0	153.547		
Aðrir sjóðir í A - hluta													
Eignasjóður.....	0	0	266.790	266.790	825	86.551	115.688	203.064	(163.573)	0 (99.847)	
Þjónustumiðstöð.....	0	0	50.035	50.035	60.210	20.917	9.906	91.033	(2.751)	0 (43.750)	
Millifærslur A-hluta.....	(26.040)	(378.150)	(404.190)	0	(404.190)	0	0	0	
A - hluti samtals	1.454.260	454.120	203.935	2.112.315	1.071.345	832.781	125.595	2.029.721	(72.644)	0	9.950	
Sjóðir í B - hluta													
Félagslegar íbúðir.....	0	0	13.855	13.855	0	12.054	2.815	14.869	(7.334)	0 (8.348)	
Fráveita.....	0	0	41.800	41.800	0	11.011	14.804	25.815	(11.233)	0	4.752	
Íbúðir aldraðra.....	0	0	12.650	12.650	0	16.008	12.035	28.043	(20.912)	7.000 (29.305)	
Vatnsveita.....	0	0	30.110	30.110	0	18.452	6.042	24.494	(46)	0	5.569	
Þorlákshöfn.....	0	0	258.434	258.434	80.971	52.846	60.609	194.426	(13.999)	0	50.009	
Uppgræðslusjóður.....	0	0	0	0	0	3.250	8.000	11.250	0	3.135	(8.115)	
Millifærslur AB-hluta.....	(4.100)	(20.385)	(24.485)	0	(34.620)	(34.620)	0 (10.135)
A og B hluti samtals	1.450.160	454.120	540.399	2.444.679	1.152.316	911.782	229.900	2.293.998	(126.167)	0	24.513	

Efnahagsyfirlit													
Árið 2021	Aðal- sjóður	Eigna- sjóður	Þjónustu- miðstöð	Milli- færslur	A - hluti	Félagslegar íbúðir	Fráveita	Íbúðir aldrára	Vatnsveita	Þorlaks- höfn	Uppgræðslu sjóður	Milli- færslur	A og B - hluti
Efnahagsreikningur													
Eignir													
Fastafjármunir:													
Varanlegir rekstrarfjármunir:													
Fasteignir	0	2.640.539	12.266	0	2.652.805	102.963	0	466.075	0	86.763	0	0	3.308.606
Veitukerfi, hafnarmannvirki og götur	0	490.184	0	0	490.184	0	286.391	0	125.858	739.870	19.967	0	1.662.270
Vélar, áhöld og tæki	0	0	8.285	0	8.285	0	0	0	0	65.627	0	0	73.911
Leigugeignir	0	0	0	0	0	0	0	0	0	0	0	0	0
	0	3.130.723	20.550	0	3.151.273	102.963	286.391	466.075	125.858	892.260	19.967	0	5.044.787
Áhættufjármunir og langtímakröfur:													
Eignahlutir í félögum	159.143	0	0	0	159.143	0	0	0	0	746	0	0	159.889
Skatteign	0	0	0	0	0	0	0	0	0	0	0	0	0
Langtímakröfur	18.085	3.880	0	0	21.965	0	0	0	0	0	0	0	21.965
Langtímakröfur á eigin fyrirtæki - A	1.052.388	0	0	(1.052.388)	0	0	0	0	0	0	0	0	0
Langtímakröfur á eigin fyrirtæki - B	63.236	0	0	0	63.236	0	0	0	0	0	0	(63.236)	0
	1.292.852	3.880	0	(1.052.388)	244.344	0	0	0	0	746	0	(63.236)	181.854
Fastafjármunir	1.292.852	3.134.603	20.550	(1.052.388)	3.395.617	102.963	286.391	466.075	125.858	893.006	19.967	(63.236)	5.226.641
Veltufjármunir:													
Birgðir.....	5.084	0	0	0	5.084	0	0	0	0	0	0	0	5.084
Skammtímakröfur:													
Önnheimtar tekjur	161.953	14.989	0	0	176.942	94	0	0	0	13.840	0	0	190.876
Skammtímakröfur á eigin fyrirtæki - A	2.659.428	0	0	(2.659.428)	0	0	0	0	7.259	2.813	34	(10.106)	0
Skammtímakröfur á eigin fyrirtæki - B	174.716	0	0	0	174.716	0	0	0	0	0	0	(174.716)	0
Aðrar skammtímakröfur	14.779	0	0	0	14.779	0	0	0	0	4.771	0	0	19.550
Næsta árs afb. langtímakrafna	250	30.342	0	0	30.592	0	0	0	0	0	0	0	30.592
Næsta árs afb. langtímakrafna - A	49.401	0	0	(49.401)	0	0	0	0	0	0	0	0	0
Næsta árs afb. langtímakrafna - B	2.970	0	0	0	2.970	0	0	0	0	0	0	(2.970)	0
Verðbréf.....	0	0	0	0	0	0	0	0	0	0	0	0	0
Handbært fé.....	40.475	0	0	0	40.475	0	0	0	0	14.217	0	0	54.692
Veltufjármunir	3.109.056	45.331	0	(2.708.829)	445.558	94	0	0	7.259	35.641	34	(187.792)	300.794
Eignir samtals	4.401.908	3.179.934	20.550	(3.761.217)	3.841.175	103.057	286.391	466.075	133.117	928.647	20.001	(251.028)	5.527.435

Efnahagsýfirlit													
Árið 2021	Aðal- sjóður	Eigna- sjóður	Þjónustu- miðstöð	Milli- færslur	A - hluti	Félagslegar íbúðir	Fráveita	Íbúðir aldráðra	Vatnsveita	Þorlaks- höfn	Uppgræðslu sjóður	Milli- færslur	A og B - hluti
31. desember													
Eigið fé og skuldir													
Eiginfjárreikningar:													
Eigið fé.....	3.790.337	(1.399.415)	(601.831)	0	1.789.091	(107.762)	71.982	28.669	132.465	711.597	19.671	0	2.645.713
Hlutdeild minnihluta.....	0	0	0	0	0	0	0	0	0	0	0	0	0
Skuldbindingar:													
Lífeyrisskuldbindingar.....	485.766	0	0	0	485.766	0	0	0	0	22.877	0	0	508.643
Tekjuskattsskuldbinding.....	0	0	0	0	0	0	0	0	0	0	0	0	0
Aðrar skuldbindingar.....	0	0	0	0	0	0	0	0	0	0	0	0	0
	485.766	0	0	0	485.766	0	0	0	0	22.877	0	0	508.643
Langtímaskuldir:													
Skuldir við lánastofnanir.....	0	1.247.446	0	0	1.247.446	147.061	88.151	365.857	0	149.612	0	0	1.998.126
Leiguskuldir.....	0	0	0	0	0	0	0	0	0	0	0	0	0
Skuldir við eigin fyrirtæki - A.....	0	1.016.489	35.899	(1.052.388)	0	0	62.588	0	648	0	0	(63.236)	0
Skuldir við eigin fyrirtæki - B.....	0	0	0	0	0	0	0	0	0	0	0	0	0
	0	2.263.935	35.899	(1.052.388)	1.247.446	147.061	150.739	365.857	648	149.612	0	(63.236)	1.998.126
Skammtímaskuldir:													
Skuldir við lánastofnanir.....	0	0	0	0	0	0	0	0	0	0	0	0	0
Reiknuð fjárför.....	0	0	0	0	0	0	0	0	0	0	0	0	1
Viðskiptaskuldir.....	0	0	0	0	0	0	0	0	0	0	0	0	0
Skuldir við eigin fyrirtæki - A.....	0	2.076.107	583.321	(2.659.428)	0	58.392	46.454	69.869	0	0	0	(174.715)	0
Skuldir við eigin fyrirtæki - B.....	10.107	0	0	0	10.107	0	0	0	0	0	0	(10.107)	0
Næsta árs afborganir langtímaskulda.....	0	181.230	0	0	181.230	5.132	13.584	1.270	0	28.737	0	0	229.954
Næsta árs afborganir leiguskulda.....	0	0	0	0	0	0	0	0	0	0	0	0	0
Næsta árs afborganir langtímaskulda - A.....	0	47.696	1.705	(49.401)	0	0	2.970	0	0	0	0	(2.970)	0
Næsta árs afborganir langtímaskulda - B.....	0	0	0	0	0	0	0	0	0	0	0	0	0
Aðrar skammtímaskuldir.....	115.698	10.380	1.457	0	127.535	233	663	410	3	15.824	330	0	144.998
	125.805	2.315.413	586.483	(2.708.829)	318.872	63.758	63.670	71.550	3	44.561	330	(187.792)	374.953
Skuldir og skuldbindingar samtals	611.571	4.579.348	622.382	(3.761.217)	2.052.084	210.819	214.409	437.406	651	217.050	330	(251.028)	2.881.722
Eigið fé og skuldir samtals	4.401.908	3.179.934	20.550	(3.761.217)	3.841.175	103.057	286.391	466.075	133.117	928.647	20.001	(251.028)	5.527.435

Sjóðstreymisýfirlit

Árið 2021	Aðal- sjóður	Eigna- sjóður	Þjónustu- miðstöð	Milli- færslur	A - hluti	Félagslegar- íbúðir	Fráveita	Íbúðir aldraðra	Vatnsveita	Porláks- höfn	Uppgræðslu sjóður	Milli- færslur	A og B - hluti
Sjóðstreymisýfirlit													
Rekstrarhreyfingar:													
Niðurstaða ársins.....	153.547	(99.847)	(43.750)	0	9.950	(8.348)	4.752	(29.305)	5.569	50.009	(8.115)	0	24.513
Liðir sem hafa ekki áhrif á fjárstreymi:													
Reiknaðar afskriftir	0	115.688	9.906	0	125.595	2.815	14.804	12.035	6.042	60.609	8.000	0	229.900
Verðbætur og gengismunur	(33.035)	71.436	1.046	0	39.447	4.282	5.093	10.031	18	5.598	0	0	64.469
(Söluhagnaður) / tap rekstrarfjármuna	0	0	0	0	0	0	0	0	0	0	0	0	0
Framlög frá eigin sjóðum	0	0	0	0	0	0	0	(7.000)	0	0	(3.135)	10.135	0
Breyting á skuldbindingum	36.500	0	0	0	36.500	0	0	0	0	2.250	0	0	38.750
Veltufé frá rekstri (til rekstrar)	157.012	87.277	(32.797)	0	211.492	(1.250)	24.649	(14.239)	11.629	118.466	(3.250)	10.135	357.632
Breytingar á skammtímalíðum:													
Birgðir, lækkun (hækkun)	0	0	0	0	0	0	0	0	0	0	0	0	0
Önnheimtar tekjur, lækkun (hækkun)	0	0	0	0	0	0	0	0	0	0	0	0	0
Aðrar skammtímakr., lækkun (hækkun)	0	0	0	0	0	0	0	0	0	0	0	0	0
Skammtímaskuldir, lækkun (hækkun)	0	0	0	0	0	0	0	0	0	(25.000)	0	0	(25.000)
Afborganir skuldbindinga	(18.000)	0	0	0	(18.000)	0	0	0	0	(1.740)	0	0	(19.740)
Breytingar á rekstrart. eignum og skuldum	(18.000)	0	0	0	(18.000)	0	0	0	0	(26.740)	0	0	(44.740)
Handbært fé frá rekstri (til rekstrar)	139.012	87.277	(32.797)	0	193.492	(1.250)	24.649	(14.239)	11.629	91.726	(3.250)	10.135	312.892
Fjárfestingarhreyfingar:													
Fjárfesting í varanl. rekstrarfjármunum.....	0	(51.000)	0	0	(51.000)	0	(40.000)	0	(7.500)	(62.000)	0	0	(160.500)
Söluverð seldra rekstrarfjármuna.....	0	0	0	0	0	0	0	0	0	0	0	0	0
Eignahlutir í félögum, breyting.....	0	0	0	0	0	0	0	0	0	0	0	0	0
Langtímakröfur, breyting.....	250	818	0	0	1.068	0	0	0	0	0	0	0	1.068
Langtímakröfur - A hluta.....	47.086	0	0	(47.086)	0	0	0	0	0	0	0	0	0
Langtímakröfur - B hluta.....	2.807	0	0	0	2.807	0	0	0	0	0	0	(2.807)	0
Skammtímakröfur, breyting.....	0	0	0	0	0	0	0	0	0	0	0	0	0
Fjárfestingarhreyfingar	50.142	(50.182)	0	(47.086)	(47.125)	0	(40.000)	0	(7.500)	(62.000)	0	(2.807)	(159.432)
Fjármögnunarhreyfingar:													
Framlög frá eigin fyrirtækjum.....	0	0	0	0	0	0	0	7.000	0	0	3.135	(10.135)	0
Viðskiptastaða eigin fyrirtækja, breyting.....													
Aðrar skammtímakr. - A hluti	(154.361)	0	0	154.361	0	0	0	0	(4.129)	0	115	4.014	0
Aðrar skammtímakr. - B hluti	(51.095)	0	0	0	(51.095)	0	0	0	0	0	0	51.095	0
Skammtímaskuldir - A hluti	0	119.955	34.406	(154.361)	0	6.277	36.420	8.398	0	0	0	(51.095)	0
Skammtímaskuldir - B hluti	4.014	0	0	0	4.014	0	0	0	0	0	0	(4.014)	0
Tekin ný langtímalán.....	0	65.000	0	0	65.000	0	0	0	0	0	0	0	65.000
Afborganir langtímalána.....	0	(176.574)	0	0	(176.574)	(5.027)	(18.262)	(1.160)	0	(27.174)	0	0	(228.197)
Langtímask við eigin fyrirtæki - A hluta.....	0	(45.476)	(1.609)	47.086	0	0	(2.807)	0	0	0	0	2.807	(0)
Langtímask við eigin fyrirtæki - B hluta.....	0	0	0	0	0	0	0	0	0	0	0	0	0
Skammtímalán, breyting.....	0	0	0	0	0	0	0	0	0	0	0	0	0
Fjármögnunarhreyfingar	(201.442)	(37.096)	32.797	47.086	(158.655)	1.250	15.351	14.238	(4.129)	(27.174)	3.250	(7.328)	(163.197)
Hækkun (lækkun) á handbæru fé													
	(12.288)	(0)	(0)	(0)	(12.288)	(1)	0	(0)	0	2.552	0	0	(9.737)
Handbært fé (fjárbörf) í ársbyrjun	52.763	(0)	0	0	52.763	0	0	(0)	(0)	11.665	0	0	64.428
Handbært fé (fjárbörf) í árslok	40.475	(0)	(0)	(0)	40.475	(0)	0	(0)	(0)	14.217	0	0	54.691